



**PAREX
BANKA**

A/s “Parekss – banka”

2000.gada auditētais finansu pārskats

Saturs

Vadības ziņojums	3
Bankas vadība	4
Paziņojums par vadības atbildību	5
Finansu pārskati:	
Peļņas un zaudējumu aprēķins	6
Balance un ārpusbilances posteņi	7
Kapitāla un rezervju izmaiņu pārskats	8
Naudas plūsmas pārskats	9
Pielikumi	10
Revidentu ziņojums	51

A/s "Parekss – Banka"
Smilšu iela 3, Rīga, LV-1522, Latvija
Tālrunis: (371) 7010 000
Fakss: (371) 7010 001

Reģistrācijas numurs: 000307459

A/s "Parekss – Banka"
Vadības ziņojums par 2000. gadu

Akciju sabiedrības "Parekss – Banka" (turpmāk tekstā – Parekss Banka vai Banka) vadība ar gandarījumu informē, ka pārskata gadā kopējie Bankas un tās meitas uzņēmumu darbības rezultāti visās darbības sfērās ir sasnieguši paredzētos rezultātus vai pat pārsniedz tos. Galvenās Bankas vērtības – komandas gars, uzticamība, profesionalitāte un apņēmība kvalitatīvi apkalpot savus klientus – ir nesušas vēl vienu peļņas un izaugsmes bagātu gadu. Neskatoties uz arvien pieaugošo konkurenci vietējā tirgū un pieaugošo mainīgumu pasaules finanšu tirgos, Bankas pārskata gada rezultāti ir pārspējuši pat 1997. gada rezultātus, kas bija lielākie Bankas vēsturē. Parekss Banka ir vienīgā banka Baltijas valstīs, kas jau deviņus gadus pēc kārtas strādājusi ar peļņu, un mēs lepojamies ar savu spēju sasniegt pastāvīgus darbības rezultātus.

Laikā, kad Latvijas finanšu un banku pakalpojumu sektors ir pilnībā atguvis uzticamību, Banka ir daudz guvusi no arvien pieaugošās ārvalstu institūciju ieinteresētības Baltijas valstīs tirgotajos finanšu instrumentos un, noslēdzoties ERAB konferencei Rīgā, ir izveidojusi daudz jaunu partnerattiecību.

Klientu un investoru ticību Bankai pierāda fakti visās Bankas darbības jomās, sākot ar privātpersonu un uzņēmumu apkalpošanas jomu (klientu kontu pieaugums par 48%) līdz kredītēšanai (kredītportfeļa pieaugums par 27%), ārvalstu valūtas darījumiem (apgrozījuma pieaugums 2.26 reizes), kredītkaršu apkalpošanai (pārskata gadā izsniegto karšu skaits, salīdzinot ar iepriekšējo gadu, pieaudzis par 56%), kapitāla tirgus operācijām (ieņēmumi no starpniecības pakalpojumiem fiksēta ienākuma un kapitāla vērtspapīru tirgū pieauguši vairāk kā 7 reizes) un aktīviem pārvaldīšanā (aktīvu pārvaldīšanā pieaugums, kā arī fondu pārdošanas apgrozījums ir pieaudzis par 40%).

Pakalpojumu tīkla izvērsšanu Baltijas valstīs veicināja straujā Lietuvas meitas uzņēmuma attīstība. Minētā meitas uzņēmuma nosaukums tika nomainīts uz JSC Parex Bank, lai uzturētu un veicinātu bankas atpazīstamību. Pirms ieguldījumu veikšanas tā bija vismazākā banka Lietuvā, bet nākamā gada beigās tās mērķis ir kļūt par ceturto lielāko banku Lietuvā.

Pārskata gadā mēs pabeidzām nozīmīgo Parex grupas iekšējās pārstrukturēšanas procesu. Tādējādi Parex grupu banku pakalpojumu jomā veido a/s "Parekss – Banka" (Latvija) un JSC Parex Bank (Lietuva) un līzinga pakalpojumu jomā - SIA "Parekss Līzings" (Latvija) un UAB Parex Lizingas (Lietuva). Turklāt SIA "Parekss brokeru sistēma" un BAS "Atklātais pensiju fonds sociālais nodrošinājums", kas arī ietilpst Parex grupā, ar savu darbību veiksmīgi papildina galvenos grupas darbības virzienus. Veiktā organizatoriskā pārveide ievērojami uzlabos mūsu spēju pārvaldīt uzņēmumus grupas mērogā, nodrošinot aukstāku efektivitāti gan izmaksu, gan darbības ziņā.

Stratēģiskā investora piesaistes process, ko mēs uzsākām pārskata gada sākumā, joprojām turpinās, un Bankas akcionāri un vadība ir apņēmības pilna šo procesu veiksmīgi noslēgt. Pareizi izvēlēts partneris spēs papildināt jau esošās grupas prasmes, vēl vairāk uzlabojot mūsu iespējas piedāvāt visaugstākās kvalitātes pakalpojumus klientiem.

Kopš Bankas dibināšanas tās vadība ir aktīvi strādājusi, lai klientiem piedāvātie pakalpojumi izceltos ar kvalitāti un atdevi akcionāriem. Pārskata gads šajā ziņā nav bijis izņēmums.

Bankas valde ierosina ieskaitīt Bankas pārskata gada peļņu 9,025 tūkst. latu apmērā nesadalītajā peļņā, tādējādi palielinot Bankas pašu kapitālu, kas nodrošinās pamatus turpmākai veiksmīgai attīstībai. Dividendēs Bankas valde ierosina izmaksāt 1,000 tūkst. latu.



Valērijs Kargins
Prezidents/
valdes priekšsēdētājs



Viktors Krasovickis
Direktoru padomes
priekšsēdētājs



Gints Poišs
Padomes priekšsēdētājs

Rīgā,
2001. gada 9. martā.

**A/s “Parekss – Banka”
Bankas vadība**

Finansu pārskatu parakstīšanas dienā bankas padomes, valdes un direktoru padomes sastāvs bija šāds:

Bankas padome

Gints Poišs	Padomes priekšsēdētājs
Hans Berndt	Padomes loceklis
Juris Vanags	Padomes loceklis

2000. gada 28. februārī Vladislavs Skrebelis iesniedza lūgumu atbrīvot viņu no Bankas padomes locekļa pienākumiem un viņa vietā tika iecelts Hans Berndt.

Valde

Valērijs Kargins	Bankas prezidents un valdes priekšsēdētājs
Viktors Krasovickis	Valdes priekšsēdētāja vietnieks
Vladislavs Skrebelis	Valdes loceklis

Saskaņā ar akcionāru 2000. gada 28. februāra lēmumu Ārija Zeltiņa tika atbrīvota no valdes locekļa amata un viņas vietā tika ievēlēts Vladislavs Skrebelis.

Direktoru padome

Viktors Krasovickis	Direktoru padomes priekšsēdētājs
Ēriks Brīvmanis	Viceprezidents <i>Atbildīgs par Bankas finansu vadību, aktīvu un pasīvu pārvaldīšanu, informācijas tehnoloģijas stratēģijas izstrādi un ieviešanu, Bankas grāmatvedības uzskaiti.</i>
Aleksandrs Kvasovs	Viceprezidents <i>Atbildīgs par Operāciju pārvaldi, kas aptver klientu apkalpošanu (privātpersonas un uzņēmumus), darbības ar norēķinu kartēm, maksājumus un filiāļu pārvaldīšanu.</i>
Līga Puriņa	Viceprezidents <i>Atbildīga par kredītēšanas operācijām, kas aptver visu aizdevumu un līzinga piešķiršanu privātpersonām un uzņēmumiem.</i>
Jevgēņijs Zolotarjevs	Viceprezidents <i>Atbildīgs par kapitāla tirgiem, resursu un dālinga nodaļu darbību, investīciju banku darbībām, korporatīvajām finansēm, investīciju projektiem un trasta noguldījumu un aktīvu pārvaldīšanu. Bez tam atbildīgs par Bankas stratēģisko attīstību un sadarbību ar investoriem, saistību un kapitāla finansējumiem, starptautiskajām finansu institūcijām un reitinga aģentūrām.</i>

2000. gada 11. septembrī ar Bankas prezidenta un direktoru padomes lēmumu Līga Puriņa tika iecelta par viceprezidenti kredītēšanas jautājumos un direktoru padomes locekles amatā, aizstājot Jakovu Šuru.

A/s "Parekss – Banka"
Paziņojums par vadības atbildību

A/s "Parekss - Banka" (turpmāk tekstā - Banka) vadība ir atbildīga par Bankas finansu pārskatu, kā arī par Bankas un tās meitas uzņēmumu (turpmāk tekstā – Grupa) konsolidēto finansu pārskatu sagatavošanu.

Finansu pārskati, kas atspoguļoti no 6. līdz 50. lappusei, ir sagatavoti, pamatojoties uz attaisnojuma dokumentiem un sniedz patiesu priekšstatu par Bankas finansiālo stāvokli 2000. un 1999. gada 31. decembrī un tās 2000. un 1999. gada darbības rezultātiem un naudas plūsmu, kā arī par Grupas finansiālo stāvokli 2000. gada 31. decembrī un tā 2000. gada darbības rezultātiem un naudas plūsmu.

Iepriekš minētie finansu pārskati ir sagatavoti saskaņā ar Starptautiskajiem grāmatvedības standartiem, pamatojoties uz uzņēmējdarbības turpināšanas principu. Pārskata gadā ir konsekventi izmantotas atbilstošas uzskaites metodes. Finansu pārskatu sagatavošanas gaitā vadības pieņemtie lēmumi un izdarītie novērtējumi ir bijuši piesardzīgi un pamatoti.

A/s "Parekss - Banka" vadība ir atbildīga par atbilstošas uzskaites sistēmas nodrošināšanu, Grupas aktīvu saglabāšanu, kā arī par krāpšanas un citu Grupā izdarītu pārkāpumu atklāšanu un novēršanu. Vadība ir arī atbildīga par Kredītiestāžu likuma, Latvijas Bankas norādījumu un citu uz kredītiestādēm attiecināmu Latvijas Republikas likumdošanas prasību izpildi.



Valērijs Kargins
Prezidents/
valdes priekšsēdētājs



Viktors Krasovickis
Direktoru padomes
priekšsēdētājs




Gints Poišs
Padomes priekšsēdētājs


Rīgā,
2001. gada 9. martā.


A/s "Parekss – Banka"
Peļņas un zaudējumu aprēķins
par 2000. un 1999. gadu

	Pielikums	Tūkst. latu		
		2000 Grupa	2000 Banka	1999 Banka
Procentu ieņēmumi	4	32,723	31,984	21,891
Procentu izdevumi	4	(15,491)	(15,284)	(9,396)
Neto procentu ieņēmumi		17,232	16,700	12,495
Komisijas naudas ieņēmumi	5	13,256	13,083	10,329
Komisijas naudas izdevumi	5	(2,483)	(2,466)	(1,708)
Neto komisijas naudas ieņēmumi		10,773	10,617	8,621
Peļņa no darījumiem ar vērtspapīriem un ārvalstu valūtu	6	7,339	7,202	5,775
Citi parastie ieņēmumi	7	1,135	997	1,272
Pamatdarbības ieņēmumi		36,479	35,516	28,163
Administratīvie izdevumi	8, 9	(18,895)	(17,935)	(15,193)
Nemateriālo aktīvu un pamatlīdzekļu vērtības amortizācija un nolietojums	22, 23	(2,682)	(2,591)	(2,495)
Citi parastie izdevumi		(390)	(390)	(248)
Izdevumi uzkrājumiem nedrošiem parādiem	10	(5,592)	(5,289)	(7,448)
Uzkrājumu samazināšanas ieņēmumi	10	2,585	2,585	1,835
Ilgtermiņa ieguldījumu pārvērtēšanas (zaudējumi)	20, 21	(217)	(562)	-
Peļņa pirms uzņēmumu ienākuma nodokļa un mazākuma interesēm		11,288	11,334	4,614
Uzņēmumu ienākuma nodoklis	11	(1,309)	(1,309)	(437)
Peļņa pirms mazākuma interesēm		9,979	10,025	4,177
Mazākuma intereses		46	-	-
Pārskata gada peļņa		10,025	10,025	4,177

Finansu pārskatus, kas atspoguļoti no 6. līdz 50. lappusei, ir apstiprinājusi Bankas vadība, kuras vārdā tos parakstījuši:


 Valērijs Kargins
 Prezidents/
 valdes priekšsēdētājs


 Viktors Krasovickis
 Direktoru padomes
 priekšsēdētājs


 Gints Poišs
 Padomes priekšsēdētājs

Rīgā,
 2001. gada 9. martā.

Pielikumi ir šo finansu pārskatu neatņemama sastāvdaļa.

A/s "Parekss – Banka"
2000. un 1999. gada 31. decembra
balance un ārpusbilances posteņi

	Pielikums	Tūkst. latu		
		31.12.2000 Grupa	31.12.2000 Banka	31.12.1999 Banka
<u>Aktīvi</u>				
Kase un prasības pret Latvijas Banku	12	24,058	23,568	25,014
Prasības pret kredītiestādēm	13	107,325	105,888	97,077
Kredīti	14, 15, 16	217,627	206,182	159,488
Obligācijas un citi parāda vērtspapīri ar fiksētu ienākumu	17, 18	159,405	156,439	97,561
Akcijas un citi vērtspapīri ar nefiksētu ienākumu	19	16,336	16,281	5,975
Līdzdalība radniecīgo uzņēmumu pamatkapitālā	20	120	3,045	193
Līdzdalība saistīto uzņēmumu pamatkapitālā	21	-	-	280
Nemateriālie aktīvi	22	1,577	1,429	307
Pamatlīdzekļi	23	14,450	12,526	9,091
Pārējie aktīvi	24	2,791	1,826	4,330
Nākamo periodu izdevumi un uzkrātie ieņēmumi	25	7,049	6,840	3,650
Kopā aktīvi		<u>550,738</u>	<u>534,024</u>	<u>402,966</u>
Aktīvi pārvaldīšanā	32	3,847	3,847	11,004
Kopā aktīvi un aktīvi pārvaldīšanā		<u>554,585</u>	<u>537,871</u>	<u>413,970</u>
<u>Saistības</u>				
Saistības pret kredītiestādēm un Latvijas Banku	26	45,950	38,442	52,927
Noguldījumi	27	447,678	442,113	302,353
Emitētās obligācijas un citi vērtspapīri ar fiksētu ienākumu		-	-	2,915
Pārējās saistības	28	4,868	1,934	5,585
Nākamo periodu ieņēmumi un uzkrātie izdevumi		3,324	3,070	912
Uzkrājumi saistībām un maksājumiem	29	734	611	345
Kopā saistības		<u>502,554</u>	<u>486,170</u>	<u>365,037</u>
Mazākuma intereses		520	-	-
<u>Kapitāls un rezerves</u>				
Apmaksātais pamatkapitāls	30	30,000	30,000	30,000
Nesadalītā peļņa		17,664	17,854	7,929
Kopā kapitāls un rezerves		<u>47,664</u>	<u>47,854</u>	<u>37,929</u>
Kopā pasīvi		<u>550,738</u>	<u>534,024</u>	<u>402,966</u>
Pasīvi pārvaldīšanā	32	3,847	3,847	11,004
Kopā pasīvi un pasīvi pārvaldīšanā		<u>554,585</u>	<u>537,871</u>	<u>413,970</u>
<u>Ārpusbilances posteņi</u>				
Iespējamās saistības	31	9,801	9,520	37,194
Finansiālās saistības	31	20,467	21,662	13,519
Ārvalstu valūtas maiņas darījumi	31	40,912	47,127	48,222
Pārējie finansu instrumenti	31	14,754	14,754	7,148

Finansu pārskatus, kas atspoguļoti no 6. līdz 50. lappusei, ir apstiprinājusi Bankas vadība, kuras vārdā tos parakstījuši:



Valērijs Kargins
Prezidents/
valdes priekšsēdētājs



Viktors Krasovickis
Direktoru padomes
priekšsēdētājs



Gints Poišs
Padomes priekšsēdētājs

Rīgā,
2001. gada 9. martā.

Pielikumi ir šo finansu pārskatu neatņemama sastāvdaļa.

A/s "Parekss – Banka"
Kapitāla un rezervju izmaiņu pārskats
par 2000. un 1999. gadu

Izmaiņas Bankas kapitālā un rezervēs ir atspoguļotas šādi:

	<u>Apmaksātais pamatkapitāls</u>	<u>Nesadalītā peļņa</u>	<u>Kopā kapitāls un rezerves</u>
Atlikums 1999. gada 1. janvārī	30,000	3,752	33,752
Pārskata gada peļņa	-	4,177	4,177
Atlikums 2000. gada 1. janvārī	<u>30,000</u>	<u>7,929</u>	<u>37,929</u>
Izmaksātās dividendes	-	(100)	(100)
Pārskata gada peļņa	-	10,025	10,025
Atlikums 2000. gada 31. decembrī	<u>30,000</u>	<u>17,854</u>	<u>47,854</u>

Nākamā tabula atspoguļo Bankas un Grupas kapitāla un rezervju saskaņošanu 2000. gada 31. decembrī:

	<u>Apmaksātais pamatkapitāls</u>	<u>Nesadalītā peļņa</u>	<u>Kopā kapitāls un rezerves</u>
Bankas atlikums	30,000	17,854	47,854
Negatīvs radniecīgā uzņēmuma pašu kapitāls	-	(190)	(190)
Grupā atlikums	<u>30,000</u>	<u>17,664</u>	<u>47,664</u>

Pielikumi ir šo finanšu pārskatu neatņemama sastāvdaļa.

A/s "Parekss – Banka"
Naudas plūsmas pārskats
par 2000. un 1999. gadu

Pielikums	Tūkst. latu		
	2000 Grupa	2000 Banka	1999 Banka
Naudas plūsma pamatdarbības rezultātā			
Peļņa pirms nodokļiem un mazākuma interesēm	11,288	11,334	4,614
Nemateriālo aktīvu amortizācija, pamatlīdzekļu vērtības nolietojums un norakstīšana	2,925	2,825	2,495
Zaudējumi/ (peļņa) no pamatlīdzekļu pārdošanas	80	80	(41)
Uzkrājumu nedrošiem parādiem pieaugums/ (samazinājums)	(3,359)	(4,012)	5,590
Zaudējumi no ārvalstu valūtas pozīciju pārvērtēšanas	181	198	1,799
Ilgtermiņa ieguldījumu pārvērtēšanas (peļņa)/ zaudējumi	217	562	(1,012)
Nākamo periodu izdevumu un uzkrāto ieņēmumu (pieaugums)	(3,082)	(2,869)	(1,161)
Pārējo aktīvu (pieaugums)/ samazinājums	528	1,493	(1,009)
Uzkrāto izdevumu un nākamo periodu ieņēmumu pieaugums	2,412	2,158	87
Uzkrājumu saistībām un maksājumiem pieaugums	323	200	79
Pārējo saistību (samazinājums)	(1,326)	(4,260)	(4,046)
Mazākuma intereses	566	-	-
Naudas līdzekļu un to ekvivalentu pieaugums pirms izmaiņām aktīvos un pasīvos	10,753	7,709	7,395
Īstermiņa ieguldījumu samazinājums	7,827	7,881	26,857
Prasību pret kredītiestādēm (pieaugums)/ samazinājums	354	1,632	(66,534)
Kredītu (pieaugums)	(57,482)	(45,388)	(8,374)
Saistību pret kredītiestādēm pieaugums/ (samazinājums)	741	(7,408)	16,907
Noguldījumu pieaugums	145,325	139,760	85,154
Naudas līdzekļu un to ekvivalentu pieaugums pamatdarbības rezultātā pirms uzņēmumu ienākuma nodokļa	107,518	104,186	61,405
Uzņēmumu ienākuma nodoklis	317	317	(337)
Neto nauda un tās ekvivalenti pamatdarbības rezultātā	107,835	104,503	61,068
Naudas plūsma investīciju darbības rezultātā			
Nemateriālo aktīvu un pamatlīdzekļu (iegāde)	(9,797)	(7,625)	(2,963)
Ieņēmumi no pamatlīdzekļu pārdošanas	163	163	130
Līdzdalības uzņēmumu pamatkapitālā un citu ilgtermiņa ieguldījumu (iegāde), neto	(78,241)	(78,354)	(38,270)
Naudas līdzekļu un to ekvivalentu (samazinājums) investīciju darbības rezultātā	(87,875)	(85,816)	(41,103)
Naudas plūsma finansēšanas darbības rezultātā			
Obligāciju emisija/ (dzēšana)	(2,915)	(2,915)	2,915
Dividenžu (maksājumi)	(100)	(100)	-
Naudas līdzekļu un to ekvivalentu pieaugums/ (samazinājums) finansu darbības rezultātā	(3,015)	(3,015)	2,915
Naudas un tās ekvivalentu neto pieaugums	16,945	15,672	22,880
Nauda un tās ekvivalenti pārskata gada sākumā	33	35,381	14,300
Ārvalstu valūtas pozīciju pārvērtēšanas (zaudējumi)	6	(198)	(1,799)
Nauda un tās ekvivalenti pārskata gada beigās	33	52,145	35,381

Pielikumi ir šo finanšu pārskatu neatņemama sastāvdaļa.

A/s "Parekss – Banka"
2000. gada finansu pārskatu pielikumi

1. PIELIKUMS VISPĀRĪGA INFORMĀCIJA PAR BANKU

(Iekavās uzrādītie skaitļi atbilst 1999. gada 31. decembra datiem.)

A/s "Parekss – banka" tika reģistrēta 1992. gada 14. maijā kā akciju sabiedrība. Savu darbību Banka uzsāka 1992. gada jūnijā.

Bankas centrālā pārvalde un trīs galvenās filiāles atrodas Rīgā, Latvijā. 2000. gada 31. decembrī Bankai bija 93 (71) filiāles un klientu apkalpošanas centri Rīgā un visa Latvijā. Bankai ir arī pārstāvniecības Frankfurtē, Glazitenē (Vācija) un Kijevā (Ukraina).

Banka galvenokārt pieņem noguldījumus, izsniedz īstermiņa un ilgtermiņa aizdevumus Valsts kasei, vietējām pašvaldībām, uzņēmumiem, privātpersonām un citām kredītiestādēm, kā arī veic finansu līzingu un ārvalstu valūtas maiņas operācijas. Banka saviem klientiem piedāvā arī aktīvu pārvaldīšanas un investīciju banku pakalpojumus, kā arī vietējos un starptautiskos naudas pārskaitījumus.

2000. gada 31. decembrī Bankā strādāja apmēram 1,150 (950) darbinieki, tai bija 5,650 (4,350) kredītu ņēmēju, 3,400 (3,250) finansu līzingu klientu, 87,650 (63,650) norēķinu karšu īpašnieku un 88,750 (59,850) noguldītāju. Bankas galvenie akcionāri bija Europe Holdings Ltd., privāta uzņēmēj sabiedrība, kas reģistrēta Menas salā, Valērijs Kargins un Viktors Krasovickis (skatīt 30. pielikumu).

Banka veic sagatavošanās darbus stratēģiskā investora piesaistei tuvākajā nākotnē.

2. PIELIKUMS EKONOMIKAS UN BANKU SEKTORA RAKSTUROJUMS

Latvijas Republikas naudas vienība - lats (Ls) ir brīvi konvertējama pret visām brīvi konvertējamajām valūtām bez valūtas apmaiņas ierobežojumiem. Latvijas Banka lata maiņas kursu ir piesaistījusi Starptautiskā valūtas fonda norēķinu vienībai - Special Drawing Rights (SDR). Latvijas Bankas izvēlētais mehānisms lata piesaistei SDR nodrošina tā relatīvu stabilitāti un paredzamību.

Oficiālie Latvijas Bankas noteiktie valūtas maiņas kursi nozīmīgākajām valūtām bija šādi:

		USD	EUR	GBP	RUB	SDR
2000. gada 31. decembrī	Ls 1.00=	1.631	1.754	1.091	46.296	1.250
1999. gada 31. decembrī	Ls 1.00=	1.715	1.702	1.062	46.948	1.250

Pārskata gadā ārvalstu valūtas maiņas kursi attiecībā pret latu svārstījās, reaģējot uz svārstībām valūtas maiņas kursos pasaules tirgos. Lata kurss pret ASV dolāru 2000. gadā ievērojami pavājinājās eiro vērtības pret ASV dolāru krituma rezultātā, tajā pašā laikā nostiprinoties attiecībā pret eiro.

Ņemot vērā ievērojamo Vācijas markas maiņas kursa samazināšanos attiecībā pret ASV dolāru, kas sākās jau 1996. gadā, kā arī eiro kritumu pret ASV dolāru, sākot ar 2001. gada 1. janvāri, Starptautiskais valūtas fonds noteica jaunu SDR aprēķināšanas metodi. Tādējādi tagad lats vairāk nekā agrāk būs saistīts ar eiro valūtas maiņas kursu svārstībām.

Kredītiestāžu sektora raksturojums 2000. gadā

2000. gada 31. decembrī Latvijā bija 22 bankas un 17 krājaizdevu sabiedrības un vienas ārvalstu bankas (Dresdner Bank) pārstāvniecība Rīgā.

Banku sektors ir viens no visattīstītākajiem tautsaimniecības sektoriem Latvijā un ir pievilcīgs ārvalstu investoriem. Apliecinājums tam ir vairāku ārvalstu banku ieguldījumi Latvijas banku kapitālā: Swedbank, Skandināviska Enskilda Banken, Vereins- und Westbank, Norddeutsche Landesbank. Paredzams, ka tuvākajā laikā ārvalstu bankas kļūs par vēl dažu Latvijas banku stratēģiskajiem investoriem.

Latvijas banku sektora pārstrukturēšana ir gandrīz pilnībā pabeigta, vairākums banku ir privātas. Tikai vienas bankas

A/s "Parekss – Banka"
2000. gada finansu pārskatu pielikumi

Īpašnieks ir valsts, bet vienā bankā ir valsts kapitāla daļa un šīs bankas privatizācijas process turpinās. Valsts daļa banku sektora pamatkapitālā 2000. gada beigās bija 3,7%. Četrus lielāko banku aktīvi veido aptuveni 60% no banku kopējā aktīvu apjoma, bet 10 lielākajās bankās tie koncentrēti 80% apjomā.

Par galveno tendenci Latvijas banku sistēmā 2000. gadā var uzskatīt tās nostiprināšanos un stabilu attīstību. Lielākā daļa banku ir veiksmīgi pārvarējušas negatīvo Krievijas krīzes ietekmi un visas darbojošās bankas ir palielinājušas minimālā pašu kapitāla robežu virs EUR 5 milj., kas saskaņā ar Kredītiestāžu likumu ir minimālais pašu kapitāls.

2000. gada jūnijā Latvijas Republikas Saeima pieņēma Finanšu un kapitāla tirgus komisijas likumu, kas nosaka, ka ar 2001. gada 1. jūliju tiek apvienotas trīs finanšu un kapitāla tirgus uzraudzības institūciju funkcijas (Latvijas Banka, Vērtspapīru tirgus komisija un Valsts apdrošināšanas uzraudzības inspekcija), izveidojot Finanšu un kapitāla tirgus komisiju, kuras uzdevums būs uzraudzīt finanšu un kapitāla tirgus dalībniekus. Latvija ir viena no pirmajām Austrumeiropas valstīm, kurā darbosies vienota uzraudzības institūcija.

Latvijas ekonomikas sektora raksturojums

Pēdējo gadu laikā saprātīga monetārā un fiskālā politika ir sekmējusi produktīvu tautsaimniecības pārveidi, un Latvija ir kļuvusi par vienu no veiksmīgajām attīstības valstīm Centrālajā un Austrumeiropā. Latvijas tautsaimniecībā pēc pārvarētās Krievijas krīzes ietekmes 2000. gadā bija vērojama augšupeja gandrīz visās svarīgākajās nozarēs.

2000. gada pirmajos deviņos mēnešos IKP bija par 5.4% lielāks nekā pirms gada. Divas trešdaļas šī pieauguma nodrošināja pakalpojumu sfēras attīstība, vienu trešdaļu – preču ražošanas nozares. Ņemot vērā pakalpojumu nozaru izaugsmi un attīstību 2000. gada pēdējos trīs mēnešos, var prognozēt, ka IKP 2000. gadā kopumā varētu būt 5.5% – 5.7%. Pārskata budžeta deficīts bijis 2.75% līmenī no IKP.

Ekonomikai attīstoties, jūtami pieauga ārējās tirdzniecības apgrozījums – 2000. gada laikā eksporta apjoms palielinājies par 12%, bet imports – par 12.2%. Importa pārsvars pār eksportu joprojām saglabājas augstā līmenī – 70%, taču pēdējo gadu laikā iezīmējusies tendence, ka ievesto preču pieauguma tempi samazinās, kas sekmē ārējās tirdzniecības bilances uzlabošanos.

Latvijas maksājumu bilances tekošā konta deficīts 2000. gada pirmajos deviņos mēnešos bija 5.6% no IKP, un visā pārskata gadā kopumā tas tiek prognozēts ap 8%. Kā pozitīvu tendenci var atzīmēt ārvalstu tiešo investīciju pieaugumu. Pēdējos gados tās ir nostabilizējušās apmērā 5.5% apmērā no IKP un nosedz vairāk nekā pusi no tekošā konta deficīta.

Patēriņa cenas 2000. gada laikā palielinājās par 1.8% un gada vidējā inflācija sasniedza 2.6%. Bezdarba līmenis pārskata gadā samazinājies no 9.1% gada sākumā līdz 7.8% gada beigās.

Pierādījums tam, ka ekonomiskās reformas Latvijā notiek veiksmīgi, ir vadošo ārzemju reitingu aģentūru piešķirtie kredītreitingi.

2000. gada septembrī starptautiskā reitingu aģentūra *Standard & Poor's* ir atjaunojusi Latvijas kredītreitingu, saglabājot to līdzšinējā līmenī – BBB ilgtermiņa aizņēmumiem ārvalstu valūtā un A- ilgtermiņa aizņēmumiem nacionālajā valūtā. Arī nākotnes vērtējums Latvijai ir noteikts kā stabils (a stable outlook). Reitings īstermiņa aizņēmumiem ārvalstu valūtā ir A-3, bet nacionālajā valūtā - A-2.

Standard & Poor's atzīmē, ka Latvijas valsts parāds un fiskālā deficīta līmenis ir stabils un salīdzinoši zems. Tiek vērtēts, ka Latvijā ir stabila valūta un konservatīva finanšu politika, kas veicina zemas inflācijas saglabāšanos, kapitāla tirgus izaugsmi un valsts aizņēmumu vērtspapīru dzēšanas termiņu pagarināšanos.

Arī starptautiskā reitinga aģentūra *Fitch* 2000. gadā saglabājusī iepriekš Latvijai piešķirtos novērtējumus: ilgtermiņa un īstermiņa reitingus ārvalstu valūtā attiecīgi BBB un F3 līmenī, kā arī ilgtermiņa saistību reitingu nacionālajā valūtā A līmenī. *Moody's Agency* Latvijai piešķirtie reitingi ir šādi: ilgtermiņa saistībām ar valdības vērtspapīriem nacionālajā valūtā piešķirts reitings A2, bet ilgtermiņa kredītreitings aizdevumiem ārvalstu valūtā ir Baa2.

A/s "Parekss – Banka"
2000. gada finansu pārskatu pielikumi

3. PIELIKUMS NOZĪMĪGĀKO UZSKAITES PRINCIPU KOPSAVILKUMS

Banka veic finansu darījumu uzskaiti un sagatavo likumdošanā paredzētos finansu pārskatus latos atbilstoši Latvijas komercbankās izmantotajām uzskaites metodēm un vispārārtītajai praksei, kuru reglamentē Latvijas Bankas noteikumi un citas uz kredītiestādēm attiecināmas Latvijas likumdošanas normas grāmatvedības jomā. Šie finansu pārskati atspoguļo noteiktas korekcijas, kas izdarītas Latvijas Bankai iesniegtajā Bankas 2000. gada 31. decembra ikmēneša pārskatā.

Tā kā šis ir pirmais gads, kad tiek gatavoti Grupas konsolidētie finansu pārskati, Bankas rādītāji par 1999. gadu tika izmantoti kā salīdzinošie rādītāji attiecībā uz Grupas rādītājiem par 2000. gadu.

Šajā pielikumā ir atspoguļoti nozīmīgākie 2000. un 1999. gada laikā konsekventi (ja vien nav norādīts citādi) pielietotie uzskaites principi:

a) Finansu pārskatu sagatavošanā izmantotā valūta

Finansu pārskati ir sastādīti tūkstošos latu (tūkst. Ls).

b) Uzskaites pamati

Finansu pārskati ir sagatavoti, pamatojoties uz likumdošanā noteiktajā kārtībā sastādītajiem uzskaites reģistriem. Šie uzskaites reģistri ir sagatavoti saskaņā ar sākotnējās vērtības uzskaites pamatprincipu, ietverot atsevišķu bilances posteņu pārvērtēšanu, korekcijas un pārgrupēšanu, kas veikta, lai šie atbilstoši Starptautiskajiem grāmatvedības standartiem (SGS) sagatavotie finansu pārskati sniegtu patiesu priekšstatu.

c) Konsolidācija

2000. gada 31. decembrī Bankai bija ieguldījumi vairākos radniecīgajos uzņēmumos, kuros Bankai tieši vai netieši piederēja vairāk kā 50% no pamatkapitāla un kopējām balsstiesībām. Sīkāka informācija par šiem uzņēmumiem izklāstīta 20. pielikumā.

Ieguldījumi Bankas radniecīgajos uzņēmumos ir iegrāmatoti Bankas finansu pārskatos, izmantojot pašu kapitāla metodi. A/s "Parekss – banka" un tās meitas uzņēmumu JSC Parex Bank, BAS "Atklātais pensiju fonds sociālais nodrošinājums", SIA "Parekss Līzings" un netieši kontrolētā uzņēmuma UAB Parex Lizingas finansu pārskati ir konsolidēti Grupas finansu pārskatos, apvienojot attiecīgus aktīvu, saistību, ieņēmumu un izdevumu posteņus. Ja attiecīgā meitas uzņēmuma kontrolpakete ir iegūta tikai pārskata gada laikā, Grupas finansu pārskatos par šo gadu tiek iekļauti tikai ieņēmumi un izdevumi, kas radušies pēc attiecīgo ieguldījumu izdarīšanas. Grupas finansu pārskatu sagatavošanas gaitā ir izslēgti Grupā ietilpstošo uzņēmumu savstarpēji saistītie bilances atlikumi un peļņas un zaudējumu aprēķinā atspoguļotie darījumi, ņemot vērā atzītos procentu ieņēmumus un izdevumus, kā arī nerealizēto peļņu un zaudējumus.

Bankas vadība uzskata, ka līdzdalība citu radniecīgo uzņēmumu kapitālā Grupas finansu pārskatu sagatavošanas ietvaros ir nebūtiska, un tādējādi šo uzņēmumu konsolidācija netika veikta. Bankas ieguldījumi pārējos radniecīgajos uzņēmumos ir iegrāmatoti Grupas finansu pārskatos, izmantojot pašu kapitāla metodi (skatīt l) skaidrojumu).

d) Ieņēmumu un izdevumu atzīšana

Visi procentu ieņēmumi un izdevumi tiek uzskaitīti, pamatojoties uz uzkrājumu veidošanas principu. Procentu ieņēmumi netiek atzīti nedrošiem kredītiem (skatīt i) skaidrojumu), ja rodas šaubas par procentu vai kredītu pamatsummas atmaksas iespējamību.

Komisijas naudas ieņēmumi un izdevumi tiek iegrāmatoti peļņas un zaudējumu aprēķinā attiecīgā darījuma veikšanas brīdī.

A/s "Parekss – Banka"
2000. gada finansu pārskatu pielikumi

e) Ārvalstu valūtu pārvērtēšana

Darījumi ārvalstu valūtā tiek pārvērtēti latos pēc darījuma dienā spēkā esošā Latvijas Bankas noteiktā ārvalstu valūtas maiņas kursa. Monetārie aktīvi un pasīvi ārvalstu valūtā tiek pārvērtēti latos pēc pārskata gada beigās spēkā esošā Latvijas Bankas noteiktā ārvalstu valūtas maiņas kursa. Ārvalstu valūtas maiņas kursa rezultātā iegūtā peļņa vai zaudējumi tiek iekļauti peļņas un zaudējumu aprēķinā kā peļņa vai zaudējumi no ārvalstu valūtas pozīciju pārvērtēšanas.

f) Nodokļi

Saskaņā ar Latvijas Republikas nodokļu likumdošanas prasībām uzņēmumu ienākuma nodoklis tiek aprēķināts 25% apmērā no attiecīgajā nodokļu periodā iegūtajiem ar nodokli apliekamajiem ienākumiem.

Lai veicinātu ārvalstu investīciju piesaisti, Latvijas nodokļu institūcijas ir piešķirušas nodokļu atlaides tiem uzņēmumiem, kuros ārvalstu kapitāls ir vairāk par 50% un kuri ir reģistrējušies Latvijas Republikas uzņēmumu reģistrā līdz 1995. gada 1. aprīlim. Tā rezultātā Banka darbojas ar 50% nodokļu atlaidi, un tai jāmaksā 12.5% uzņēmumu ienākuma nodoklis no tās ar peļņu apliekamā ienākuma.

Atliktais uzņēmumu ienākuma nodoklis, kas rodas īslaicīgu atšķirību rezultātā, kas saistītas ar nevienlaicīgu ienākumu un izdevumu atzīšanu Bankas uzskaites reģistros un nodokļu deklarācijās, un/ vai tās sagatavotajos finansu pārskatos, tiek aprēķināts, izmantojot saistību metodi. Atliktā uzņēmumu ienākuma nodokļa saistības tiek noteiktas, izmantojot pašreizējās nodokļa likmes. Galvenās īslaicīgās atšķirības rodas, finansu uzskaitē un nodokļu saistību aprēķināšanā izmantojot atšķirīgas pamatlīdzekļu nolietojuma likmes, kā arī vispārējo uzkrājumu un atvaļinājuma rezerves dēļ.

g) Kredīti

Kredīti atspoguļo neatmaksāto kredītu pamatsummu, no kuras atskaitīti uzkrājumi nedrošiem parādiem.

h) Līzings

No līzinga līgumiem izrietošās prasības un saistības nomas sākumā tiek uzrādītas kā aktīvi un saistības, kas atspoguļoti zemākajā no nomātā īpašuma patiesās vērtības līzinga līguma noslēgšanas brīdī vai minimālo nomas maksājumu pašreizējās vērtības. Ienākumi no finansu līzinga tiek atzīti visa nomas līguma garumā, nodrošinot pastāvīgu un regulāru atdevi no neatmaksātajiem neto ieguldījumiem.

Šo finansu pārskatu vajadzībām no līzinga līgumiem izrietošās prasības ir iekļautas bilances postenī "Kredīti".

Maksājumi par operatīvo līzingu tiek iekļauti peļņas un zaudējumu aprēķinā visā nomas līguma laikā, izmantojot lineāro metodi.

i) Uzkrājumi nedrošiem parādiem

Par nedrošiem parādiem, ieskaitot kredītiestādēm izsniegtos aizdevumus, tiek uzskatīti kredīti un citi kredītu atlikumi, par kuriem līgumā paredzētie pamatsummas maksājumi ir nokavēti ilgāk par 14 dienām vai par kuriem līgumā paredzētie procentu maksājumi ir nokavēti ilgāk par 90 dienām, kā arī tie kredīti, par kuru procentu un pamatsummas atmaksas iespējamību Bankas vadībai ir radušās šaubas.

Banka piešķir klientiem komerciāla un patēriņa rakstura kredītus. Atsevišķa reģiona ekonomiskais stāvoklis var ietekmēt aizņēmēju spēju atmaksāt tiem izsniegtos kredītus. Nosakot uzkrājumu lielumu iespējamiem kredītu zaudējumiem, Bankas vadība ir ņēmusi vērā gan specifisko, gan vispārējo risku. Uzkrājumi iespējamiem kredītu zaudējumiem atspoguļo paredzēto iespējamo zaudējumu summu pārskata gada beigās. Speciālie uzkrājumi tiek izveidoti kredītiem, kas atzīti par nedrošiem. Speciālie uzkrājumi nedrošiem kredītiem tiek izveidoti, atsevišķi izvērtējot katru kredītu. Vispārējie uzkrājumi tiek veidoti iespējamiem kredītu zaudējumiem, kas, balstoties uz līdzšinējo pieredzi, pastāv Bankas kredītportfelī, bet vēl nav precīzi nosakāmi.

A/s "Parekss – Banka"
2000. gada finansu pārskatu pielikumi

Atzīstot kredītu par nedrošu vai par kredītu ar augstu riska pakāpi, tam tiek izveidoti uzkrājumi novērtētās neatgūstamās summas apmērā. Kredīta nodrošinājumā pieņemtās ķīlas vērtība tiek noteikta, balstoties uz tās iespējamo realizācijas vērtību. Šī vērtība tiek ņemta vērā, nosakot nepieciešamo kredītu uzkrājumu lielumu.

Uzkrājumi iespējamiem kredītu zaudējumiem ietver:

- speciālos uzkrājumus nedrošiem un ar augstu riska pakāpi saistītiem kredītiem;
- vispārējos uzkrājumus, lai atspoguļotu Bankas atkarību no:
 - * kredītu koncentrācijas riska;
 - * ķīlu vērtības;
 - * iespējamo pasākumu klāsta, kas uzlabotu klientu finansiālo stāvokli;
 - * vispārējās tirgus situācijas vai notikumiem, uz kuriem balstoties, speciālie uzkrājumi vēl nav nosakāmi.

Uzkrājumu kopējais apjoms tiek noteikts, ņemot vērā būtiskus faktorus, kas ietver ne tikai Bankas iepriekšējo pieredzi kredītu zaudējumu atzīšanā un uzkrājumu veidošanā, vadībai zināmos kredītportfelī pastāvošos riskus, nelabvēlīgus apstākļus, kas varētu ietekmēt aizņēmēju spēju atmaksāt to parādu, ķīlas vērtību un esošos ekonomiskos apstākļus, bet arī citus būtiskus faktorus, kas ietekmē izsniegto kredītu atmaksu un ķīlu vērtību. Faktiskie kredītu zaudējumi var atšķirties no to pašreizējām aplēsēm.

Izveidotie uzkrājumi tiek regulāri pārskatīti. Līdzko rodas nepieciešamība šos uzkrājumus korigēt, pārskata gada peļņas un zaudējumu aprēķinā tiek iekļauti attiecīgi labojumi. Ņemot vērā, ka trūkst uzticamas informācijas par klientu finansiālo stāvokli, iespējamo zaudējumu aplēses nav iespējams veikt ļoti precīzi. Tomēr Bankas vadība ir ļoti uzmanīgi izvērtējusi iespējamus kredītu zaudējumus un, ņemot vērā pieejamo informāciju, uzskata, ka šajos finansu pārskatos atspoguļotie uzkrājumi iespējamiem kredītu zaudējumiem ir pietiekoši.

Ja izsniegtos kredītus nav iespējams atgūt, tie tiek norakstīti uz ārpusbilances kontiem, vienlaicīgi samazinot uzkrājumus iespējamiem kredītu zaudējumiem. Kredīti netiek norakstīti, kamēr nav veikti visi nepieciešamie juridiskie pasākumi un noteikts zaudējumu galīgais apjoms.

j) Obligācijas un citi parāda vērtspapīri ar fiksētu ienākumu

Obligācijas un citus vērtspapīrus ar fiksētu ienākumu Banka ir iegādājusies gan investīciju, gan spekulatīvos nolūkos. Fiksēta ienākuma vērtspapīru sadalījumu pa investīciju un tirdzniecības portfeļiem nosaka Bankas vadības nolūks, ar kādu tā šos instrumentus iegādājusies.

Obligācijas un citi vērtspapīri ar fiksētu ienākumu, kas ir iegādāti investīciju nolūkos, tiek atspoguļoti to iegādes vērtībā, pie kuras pieskaitīta amortizētā diskonta vērtība vai atņemta norakstītās prēmijas vērtība. Iegādes brīdī saņemtais diskonts vai samaksātā prēmija tiek amortizēts/ norakstīta laika posmā no iegādes brīža līdz vērtspapīru dzēšanas termiņam. Valsts obligācijām un citiem parāda vērtspapīriem tiek veidoti uzkrājumi, ja Bankas vadībai ir radušās šaubas par šo aktīvu atgūšanas iespējām.

Vērtspapīri ar fiksētu ienākumu, kas tiek turēti tirdzniecības portfelī, bilancē tiek uzrādīti to tirgus vērtībā.

k) Akcijas un citi vērtspapīri ar nefiksētu ienākumu

Spekulatīvos nolūkos izdarīti ieguldījumi biržā kotētās akcijās un privatizācijas sertifikātos tiek uzskaitīti to tirgus vērtībā.

Nerealizētā peļņa vai zaudējumi, kas radušies no biržā kotētu akciju un privatizācijas sertifikātu uzskaites to tirgus vērtībā, tiek iegrāmatoti peļņas un zaudējumu aprēķinā attiecīgi kā peļņa vai zaudējumi no vērtspapīru tirdzniecības un pārvērtēšanas.

Investīciju nolūkos iegādātas akcijas tiek uzskaitītas bilancē to iegādes vērtībā, atskaitot uzkrājumus, ja notikusi vērtības samazināšanās, kas nav uzskatāma par īslaicīgu. Nerealizētie zaudējumi, kas rodas investīciju nolūkos iegādātu akciju ilgstošas vērtības samazināšanās rezultātā, tiek iegrāmatoti peļņas un zaudējumu aprēķinā kā zaudējumi no ilgtermiņa ieguldījumu pārvērtēšanas.

A/s "Parekss – Banka"
2000. gada finansu pārskatu pielikumi

l) Līdzdalība saistīto uzņēmumu pamatkapitālā

Ieguldījumi saistītajos uzņēmumos, kuros Bankai un tās meitas uzņēmumiem tiešā vai netiešā veidā pieder vairāk kā 20%, bet mazāk par 50% balsstiesību, Bankas un Grupas finansu pārskatos tiek iegrāmatoti, izmantojot pašu kapitāla metodi. Šī ir atbilstoša metode, jo Bankas un tās meitas uzņēmumu ieguldījumi ļauj tai un tās meitas uzņēmumiem ietekmēt, bet neļauj kontrolēt šo uzņēmumu darbību vai finansiālos lēmumus. Saskaņā ar šo metodi Banka un Grupa parāda šos uzņēmumus kā ilgtermiņa ieguldījumus, kas novērtēti ieguldījumu sākotnējā vērtībā, koriģējot ieguldījumu vērtību ar Bankas un tās meitas uzņēmumu daļu no peļņas un zaudējumiem, kas radušies pēc ieguldījumu izdarīšanas, kā arī par saņemto dividendžu summu. Attiecīgās korekcijas katru gadu tiek iegrāmatotas peļņas un zaudējumu aprēķinā atbilstoši pārskata gada laikā notikušajām izmaiņām.

Minētā metode tiek piemērota arī Grupas finansu pārskatos nekonsolidēto radniecīgo uzņēmumu uzskaitē.

m) Nemateriālie aktīvi

Nemateriālos aktīvus veido nemateriālā vērtība no radniecīgo uzņēmumu iegādes, kā arī ar nomas tiesībām un citiem nemateriālajiem aktīviem saistītās kapitalizētās izmaksas. Nemateriālā vērtība no radniecīgo uzņēmumu iegādes tiek amortizēta 5 gadu laikā, izmantojot lineāro metodi. Nomas tiesības tiek amortizētas nomas līguma termiņa laikā, izmantojot lineāro metodi. Citiem nemateriālajiem aktīviem tiek piemērotas gada amortizācijas likmes robežās no 20 – 100%, izmantojot lineāro metodi.

n) Pamatlīdzekļi

Pamatlīdzekļi tiek uzskaitīti to iegādes vērtībā, no kuras atskaitīts uzkrātais nolietojums. Ja kaut kādu apstākļu dēļ, kurus nevar uzskatīt par īslaicīgiem, pamatlīdzekļa patiesā vērtība kļūst mazāka par tā bilances vērtību, šī pamatlīdzekļa bilances vērtība tiek samazināta līdz tā patiesajai tirgus vērtībai.

Nolietojums tiek aprēķināts visā pamatlīdzekļu lietderīgās izmantošanas laikā, izmantojot lineāro metodi. Nolietojuma aprēķinā izmantotas šādas likmes:

<u>Pamatlīdzekļu veids</u>	<u>Gada likme</u>
Ēkas	2%
Transporta līdzekļi	20%
Pārējie pamatlīdzekļi	20%-33%

Nomātā īpašuma uzlabojumi tiek kapitalizēti, un to nolietojums tiek aprēķināts atlikušajā nomas laikā, izmantojot lineāro metodi. Pamatlīdzekļiem to celtniecības vai sagatavošanas laikā nolietojums netiek aprēķināts.

Ar programmatūras iegādi un izveidi saistītie izdevumi ir atspoguļoti pamatlīdzekļu sastāvā. Šie aktīvi sākotnēji tiek novērtēti un iegrāmatoti bilancē to sākotnējā vērtībā. Programmatūras izdevumu nolietojums tiek aprēķināts 5 gadu laikā no tās instalēšanas pabeigšanas datuma, izmantojot lineāro metodi.

Pamatlīdzekļu uzturēšanas un remontu izdevumi tiek ieskaitīti peļņas un zaudējumu aprēķinā to rašanās brīdī.

o) Aktīvu pārdošana ar atpirkšanu (repo)

Aktīvu pārdošanas ar atpirkšanu darījumi tiek uzskaitīti kā finansēšanas darījumi. Ja Banka ir iesaistīta šajos darījumos kā aktīvu pārdevējs, tad pārdotos aktīvus tā turpina uzrādīt savā bilancē, izmantojot tādus pašus uzskaites principus kā pašas aktīviem. Pārdošanas rezultātā saņemtie līdzekļi tiek uzrādīti kā saistības pret minēto aktīvu pircēju.

Ja Banka ir iesaistīta aktīvu pārdošanas darījumā ar atpirkšanu kā pircējs, tad nopirktie aktīvi netiek uzrādīti Bankas bilancē, bet darījuma rezultātā samaksātā iegādes cena tiek atspoguļota kā prasība pret aktīvu pārdevēju. Šo darījumu rezultātā radušies procentu ieņēmumi vai izdevumi tiek atzīti peļņas un zaudējumu aprēķinā attiecīgā līguma darbības laikā.

A/s "Parekss – Banka"
2000. gada finansu pārskatu pielikumi

p) Finansu instrumenti

Atvasinātie finansu instrumenti

Ikdienas uzņēmējdarbībā Banka un tās radniecīgie uzņēmumi ir iesaistīti nākotnes valūtas maiņas (*forward*), valūtas mijmaiņas (*swap*) darījumos, kā arī iespējas līgumos (*options*) un citos finansu darījumos.

Pēc nepabeigto nākotnes valūtas maiņas, valūtas mijmaiņas un citu finansu darījumu, kas netiek klasificēti kā riska ierobežošanas darījumi, atzīšanas un novērtēšanas, tie tiek iekļauti bilancē to patiesajā vērtībā. Šo finansu darījumu nosacītā pamatvērtība tiek uzskaitīta ārpusbilances postenī.

Iespējas līgumi tiek uzskaitīti to patiesajā vērtībā, pamatojoties uz tirgus un starptautiskās biržās kotētajām cenām. Iespējas līgumu patiesā vērtība tiek iekļauta bilancē kā "Pārējie aktīvi" vai "Pārējās saistības". Iespējas līgumu nosacītā pamatvērtība tiek iekļauta Bankas ārpusbilances kontos.

Peļņa vai zaudējumi, kas rodas no izmaiņām prasībās un saistībās, kas izriet no risku neierobežojošiem nākotnes valūtas maiņas līgumiem, valūtas mijmaiņas darījumiem un iespējas līgumiem, tiek iekļauti peļņas un zaudējumu aprēķinā to rašanās brīdī.

Peļņa vai zaudējumi, kas rodas no izmaiņām prasībās un saistībās, kas izriet no risku ierobežošanai paredzētiem nepabeigtiem nākotnes valūtas maiņas līgumiem, valūtas mijmaiņas darījumiem un iespējas līgumiem, tiek iekļauti peļņas un zaudējumu aprēķinā brīdī, kad peļņas un zaudējumu aprēķinā tiek iekļauta peļņa vai zaudējumi no izmaiņām tās pozīcijas patiesajā vērtībā, kuras risku paredzēts ierobežot ar attiecīgo instrumentu palīdzību.

Citi ārpusbilances finansu darījumi

Ikdienas uzņēmējdarbībā Banka un tās radniecīgie uzņēmumi ir iesaistīti ārpusbilances finansu darījumos, kas saistīti ar kredītu piešķiršanu, galvojumu izsniegšanu un akreditīvu noformēšanu. Šie finansu darījumi tiek atspoguļoti finansu pārskatos attiecīgo līgumu noslēgšanas brīdī. Uzkrājumu veidošanas principi ārpusbilances finansu darījumiem ir atbilstoši *i)* skaidrojumā aprakstītajiem kredītu uzkrājumu veidošanas principiem.

q) Aktīvi pārvaldīšanā

Aktīvi, kurus Banka pārvalda savu klientu, fondu un citu institūciju uzdevumā, netiek uzskatīti par Bankas aktīviem. Līdz ar to šie aktīvi netiek atspoguļoti Bankas bilancē. Saskaņā ar Latvijas Bankas prasībām kopējie aktīvi un pasīvi pārvaldīšana, kā arī attiecīgās saistības pret klientiem, kuru līdzekļi ir Bankas pārvaldīšanā, tiek uzrādīti abās bilances pusēs.

r) Finansu aktīvu un saistību patiesā vērtība

Finansu aktīvu un saistību patiesā vērtība atspoguļo naudas līdzekļu daudzumu, par kādu aktīvs varētu tikt pārdots vai saistības varētu tikt dzēstas, balstoties uz vispārpieņemtiem principiem. Ja pēc Bankas vadības domām finansu aktīvu un saistību patiesā vērtība būtiski atšķiras no to bilancē uzrādītās vērtības, tad šo aktīvu un pasīvu patiesā vērtība tiek atsevišķi atspoguļota finansu pārskatu pielikumos.

s) Nauda un tās ekvivalenti

Naudas plūsmas pārskata sagatavošanas nolūkos nauda un tās ekvivalenti ietver kases atlikumu un noguldījumus uz pieprasījumu Latvijas Bankā un citās kredītiestādēs, atskaitot noguldījumus uz pieprasījumu no citām kredītiestādēm.

A/s "Parekss – Banka"
2000. gada finansu pārskatu pielikumi

4. PIELIKUMS PROCENTU IEŅĒMUMI UN IZDEVUMI

	Tūkst. latu		
	2000 Grupa	2000 Banka	1999 Banka
Procentu ieņēmumi			
- no prasībām pret kredītiestādēm	4,670	4,656	1,601
- no kredītiem	19,568	19,015	16,072
- no obligācijām un citiem parāda vērtspapīriem ar fiksētu ienākumu	8,485	8,313	4,218
Kopā procentu ieņēmumi	32,723	31,984	21,891
Procentu izdevumi			
- par saistībām pret kredītiestādēm	(2,175)	(2,034)	(1,189)
- par noguldījumiem	(13,316)	(13,250)	(8,207)
Kopā procentu izdevumi	(15,491)	(15,284)	(9,396)
Neto procentu ieņēmumi	17,232	16,700	12,495

5. PIELIKUMS KOMISIJAS NAUDAS IEŅĒMUMI UN IZDEVUMI

	Tūkst. latu		
	2000 Grupa	2000 Banka	1999 Banka
Komisijas naudas ieņēmumi			
- no naudas pārskaitījumiem	5,344	5,310	3,239
- no maksājumu karšu apkalpošanas	2,808	2,805	3,090
- no norēķinu kontu uzturēšanas	2,474	2,402	1,600
- no skaidras naudas izmaksām un darījumiem	1,361	1,315	874
- no kreditēšanas operācijām	603	602	1,120
- no akreditīvu un garantiju izsniegšanas	381	381	181
- no brokeru pakalpojumiem	205	205	164
- inkaso operācijām	80	63	61
Kopā komisijas naudas ieņēmumi	13,256	13,083	10,329
Komisijas naudas izdevumi			
- par maksājumu kartēm	(1,741)	(1,741)	(1,237)
- par korespondentbanku pakalpojumiem	(742)	(725)	(471)
Kopā komisijas naudas izdevumi	(2,483)	(2,466)	(1,708)
Neto komisijas naudas ieņēmumi	10,773	10,617	8,621

A/s "Parekss – Banka"
2000. gada finansu pārskatu pielikumi

6. PIELIKUMS PEĻŅA NO DARĪJUMIEM AR VĒRTSPAPĪRIEM UN ĀRVALSTU VALŪTU, NETO

	Tūkst. latu		
	2000 Grupa	2000 Banka	1999 Banka
Peļņa no ārvalstu valūtas maiņas darījumiem	3,541	3,420	6,046
(Zaudējumi) no ārvalstu valūtas pozīciju pārvērtēšanas	(181)	(198)	(1,799)
Peļņa no ārvalstu valūtas maiņas darījumiem, neto	<u>3,360</u>	<u>3,222</u>	<u>4,247</u>
Peļņa no vērtspapīru tirdzniecības un pārvērtēšanas	3,649	3,651	1,314
Peļņa no citu finansu instrumentu tirdzniecības	<u>330</u>	<u>329</u>	<u>214</u>
Peļņa no darījumiem ar vērtspapīriem un ārvalstu valūtu, neto	<u>7,339</u>	<u>7,202</u>	<u>5,775</u>

7. PIELIKUMS CITI PARASTIE IEŅĒMUMI

	Tūkst. latu		
	2000 Grupa	2000 Banka	1999 Banka
Ieņēmumi no līgumsodiem	349	349	615
Ieņēmumi no saņemtajām dividendēm	291	291	12
Seifu noma	61	61	67
Ieņēmumi no dārglietu pārdošanas, neto	56	56	242
Citi parastie ieņēmumi	<u>378</u>	<u>240</u>	<u>336</u>
Kopā citi parastie ieņēmumi	<u>1,135</u>	<u>997</u>	<u>1,271</u>

2000. gadā Banka izveidoja meitas uzņēmumu, kas pārņēma ar dārgmetālu un dārglietu pārdošanu saistītās Bankas darbības. Tādējādi Bankas parastie ieņēmumi no dārglietu pārdošanas un attiecīgie dārglietu krājumu atlikumi salīdzinājumā ar 1999. gadu ievērojami samazinājās. Pirms pārskata gada beigām minētais uzņēmums tika pārdots Grupā neietilpstošam uzņēmumam.

8. PIELIKUMS ADMINISTRATĪVIE IZDEVUMI

Administratīvos izdevumus veido šādi posteņi:

	Tūkst. latu		
	2000 Grupa	2000 Banka	1999 Banka
Personāla izdevumi	8,961	8,430	6,976
Reklāmas, tirgzinības un sponsorēšanas izdevumi	2,427	2,405	2,286
Remonta un apkopes izdevumi	1,693	1,677	1,270
Sakaru izdevumi (telefons, telekss, pasts)	1,494	1,460	1,354
Komandējumi un reprezentācija	1,265	1,218	955
Konsultācijas un profesionālie pakalpojumi	972	923	334
Telpu noma	933	806	721
Autotransporta uzturēšana	519	503	426
Apsardzes izdevumi	268	251	270
Nekustamā īpašuma nodoklis	70	65	146
Apdrošināšana	45	38	293
Pārējie administratīvie izdevumi	<u>248</u>	<u>159</u>	<u>162</u>
Kopā administratīvie izdevumi	<u>18,895</u>	<u>17,935</u>	<u>15,193</u>

A/s "Parekss – Banka"
2000. gada finansu pārskatu pielikumi

9. PIELIKUMS PERSONĀLA IZDEVUMI

Personāla izdevumos ietilpst atalgojums darbiniekiem un ar to saistītās sociālās apdrošināšanas obligātās iemaksas, kā arī citi darbinieku pabalsti. Bankas prezidentam un valdes priekšsēdētāja vietniekam atalgojums netika izmaksāts. Bankas padomes locekļi par savu pienākumu pildīšanu atalgojumu nesaņem.

	Tūkst. latu		
	2000 Grupa	2000 Banka	1999 Banka
Atlīdzība par darbu	7,264	6,864	5,529
Sociālās apdrošināšanas obligātās iemaksas	1,697	1,566	1,447
Kopā personāla izdevumi	8,961	8,430	6,976

Personāla izdevumi ir iekļauti šajos finansu pārskatos kā administratīvie izdevumi.

2000. gadā vidējais Bankas un Grupas darbinieku skaits bija attiecīgi 1,060 (1999. gadā: 955) un 1,239.

10. PIELIKUMS IZDEVUMI UZKRĀJUMIEM NEDROŠIEM PARĀDIEM UN UZKRĀJUMU SAMAZINĀŠANAS IEŅĒMUMI

Nākamā tabula atspoguļo pārskata gadā notikušās izmaiņas uzkrājumos nedrošiem parādiem:

	Tūkst. latu		
	2000 Grupa	2000 Banka	1999 Banka
Speciālie uzkrājumi pārskata gada sākumā	13,751	13,751	8,161
Vispārējie uzkrājumi pārskata gada sākumā	2,286	2,286	2,286
Kopā uzkrājumi pārskata gada sākumā	16,037	16,037	10,447
Papildu speciālie uzkrājumi saistībā ar radniecīgo uzņēmumu iegādi	620	-	-
Papildu vispārējie uzkrājumi saistībā ar radniecīgo uzņēmumu iegādi	47	-	-
Kopā uzkrājumi saistībā ar radniecīgo uzņēmumu iegādi	667	-	-
Speciālo uzkrājumu veidošanas izdevumi	5,408	5,105	7,448
Vispārējo uzkrājumu veidošanas izdevumi	184	184	-
Kopējie uzkrājumu veidošanas izdevumi	5,592	5,289	7,448
Ieņēmumi no speciālo uzkrājumu samazināšanas	(2,408)	(2,408)	(1,835)
Ieņēmumi no vispārējo uzkrājumu samazināšanas	(177)	(177)	-
Kopā ieņēmumi no uzkrājumu samazināšanas	(2,585)	(2,585)	(1,835)
Neto uzkrājumu veidošanas izdevumi	3,007	2,704	5,613
Speciālo uzkrājumu samazināšana norakstījumu rezultātā	(7,564)	(7,243)	-
Speciālo uzkrājumu pieaugums/ (samazinājums) valūtas kursu svārstību rezultātā	531	527	(23)
Speciālie uzkrājumi pārskata gada beigās	10,338	9,732	13,751
Vispārējie uzkrājumi pārskata gada beigās	2,340	2,293	2,286
Kopā uzkrājumi pārskata gada beigās	12,678	12,025	16,037

A/s "Parekss – Banka"
2000. gada finansu pārskatu pielikumi

2000. gadā Bankas vadība pārskatīja vispārējo uzkrājumu nedrošiem kredītiem veidošanas likmes galvenajiem aktīvu veidiem, lai atspoguļotu izmaiņas Bankas un Grupas attiecīgo aktīvu portfeļu kopējā risku struktūrā. Tādējādi Bankas un Grupas riskam pakļautajiem aktīviem 2000. un 1999. gada 31. decembrī bija piemērotas šādas vispārējo uzkrājumu veidošanas likmes:

	31.12.2000	31.12.1999
Prasības pret kredītiestādēm	3.00%	3.50%
Kredīti	1.00%	1.25%
Obligācijas un citi parāda vērtspapīri ar fiksētu ienākumu	1.00%	2.00%

Minētās vispārējo uzkrājumu veidošanas likmes netika piemērotas prasībām pret OECD reģiona valstīs reģistrētajām kredītiestādēm un starpbanku atlikumiem, kas nodrošināti ar Latvijas valsts vērtspapīriem ar fiksētu ienākumu. Turklāt vispārējie uzkrājumi netika veidoti attiecībā uz pārvaldītajos fondos iekļautajiem fiksēta ienākuma vērtspapīriem, OECD reģiona valdību, OECD reģionā reģistrētu kredītiestāžu un uzņēmumu emitētiem fiksēta ienākuma vērtspapīriem, kā arī Latvijas valdības emitētajām obligācijām ar fiksētu ienākumu.

Nākamā tabula atspoguļo Bankas kopējo uzkrājumu nedrošiem parādiem gada beigās sadalījumu pa attiecīgajiem aktīviem un izsniegtajām garantijām (visas summas norādītas tūkst. latu):

	31.12.2000				31.12.1999	
	Grupa		Banka		Banka	
	Speciālie uzkrājumi	Vispārējie uzkrājumi	Speciālie uzkrājumi	Vispārējie uzkrājumi	Speciālie uzkrājumi	Vispārējie uzkrājumi
Prasības pret kredītiestādēm	2,315	326	2,315	326	3,099	142
Kredīti	7,403	1,820	6,801	1,773	8,107	1,773
Obligācijas un citi parāda vērtspapīri ar fiksētu ienākumu	90	149	90	149	1,758	326
Akcijas un vērtspapīri ar nefiksētu ienākumu	-	24	-	24	-	24
Uzkrātie procentu ieņēmumi	470	-	466	-	787	-
Pārējie aktīvi	60	-	60	-	-	-
Garantijas	-	21	-	21	-	21
	10,338	2,340	9,732	2,293	13,751	2,286

11. PIELIKUMS UZŅĒMUMU IENĀKUMA NODOKLIS

Saskaņā ar Latvijas likumdošanu par ieguldījumiem no ārvalstīm piecus gadus, sākot ar 1997. gada 1. janvāri, Banka darbojas ar 50% nodokļu atlaidi, un tādējādi tai jāmaksā 12.5% uzņēmumu ienākuma nodoklis no tās ar peļņu apliekamā ienākuma.

Kopš 1997. gada Valsts ieņēmumu dienests nav veicis pilnu Bankas nodokļu pārbaudi. Tādējādi pastāv iespēja, ka šādas nodokļu pārbaudes rezultātā noteiktās galīgās nodokļu saistības varētu atšķirties no tām, kas atzītas šajos Bankas finansu pārskatos.

Uzņēmumu ienākuma nodokļa izdevumi ir atspoguļoti šādi:

	Tūkst. latu		
	2000 Grupa	2000 Banka	1999 Banka
Pārskata gadā aprēķinātais uzņēmumu ienākuma nodoklis	1,24	1,24	337
Pieaugums atliktajā uzņēmumu ienākuma nodoklī	66	66	100
Kopā uzņēmumu ienākuma nodokļa izdevumi	1,30	1,30	437

A/s "Parekss – Banka"
2000. gada finansu pārskatu pielikumi

Bankas pārskata gada neto peļņas saskaņošana ar pārskata gadā aprēķināto uzņēmumu ienākuma nodokli ir atspoguļota šādi:

	Tūkst. latu	
	2000 Banka	1999 Banka
Peļņa pirms uzņēmumu ienākuma nodokļa	11,334	4,614
Nodokļa nolietojums (virs) nolietojuma finansu grāmatvedībā	(1,103)	(460)
Izdevumi, par kuriem netiek samazināts ar nodokli apliekamais ienākums, un (ar nodokli neapliekamie ienākumi), neto	3,089	(378)
Ar nodokli apliekamais pārskata gada ienākums	13,320	3,776
Uzņēmuma ienākuma nodoklis (12.5%)	1,665	472
Nodokļa atvieglojumi (ziedojumi)	(422)	(135)
Pārskata gadā aprēķinātais uzņēmumu ienākuma nodoklis	1,243	337

12. PIELIKUMS KASE UN PRASĪBAS PRET LATVIJAS BANKU

Kase un prasības pret Latvijas Banku ir atspoguļotas šādi:

	Tūkst. latu		
	31.12.2000 Grupa	31.12.2000 Banka	31.12.1999 Banka
Kase	17,405	16,915	17,865
Prasības pret Latvijas Banku	6,653	6,653	7,149
Kopā kase un prasības pret Latvijas Banku	24,058	23,568	25,014

Prasības pret Latvijas Banku atspoguļo Bankas noguldījumu uz pieprasījumu, par kuru procenti netiek maksāti.

Saskaņā ar Latvijas Bankas padomes lēmumu kredītiestādēm jānodrošina rezervju prasību izpilde. Kredītiestādes mēneša vidējam latu kases un korespondentkonta atlikumam Latvijas Bankā ir jāpārsniedz minētais obligāto rezervju prasības apjoms. Kredītiestādes mēneša vidējais kases atlikums latos rezervju prasību izpildē nedrīkst pārsniegt 40%.

2000. gada decembra mēneša vidējā korespondentkonta atlikuma Latvijas Bankā un pieļaujamā latu kases atlikuma kopsumma pārsniedza Bankas rezervju prasības apjomu par mēnesi, kas noslēdzās 2000. gada 15. decembrī. Tādējādi pārskata gada beigās Banka bija izpildījusi Latvijas Bankas noteikto rezervju prasību.

13. PIELIKUMS PRASĪBAS PRET KREDĪTIESTĀDĒM

	Tūkst. latu		
	31.12.2000 Grupa	31.12.2000 Banka	31.12.1999 Banka
Prasības pret OECD reģiona valstīs reģistrētām kredītiestādēm	87,849	87,203	90,336
Prasības pret Latvijā reģistrētām kredītiestādēm	8,234	8,234	135
Prasības pret citās valstīs reģistrētām kredītiestādēm	13,883	13,092	9,847
Kopā prasības pret kredītiestādēm, bruto	109,966	108,529	100,318
Atskaitot uzkrājumus (skatīt 10. pielikumu)	(2,641)	(2,641)	(3,241)
Kopā prasības pret kredītiestādēm, neto	107,325	105,888	97,077

A/s "Parekss – Banka"
2000. gada finansu pārskatu pielikumi

2000. gada 31. decembrī Bankai bija korespondentattiecības ar 37 (30) OECD reģiona valstīs reģistrētām kredītiestādēm, 6 (4) Latvijas kredītiestādēm un 51 (23) citās ne-OECD reģiona valstīs reģistrētām kredītiestādēm.

	Tūkst. latu		
	31.12.2000 Grupa	31.12.2000 Banka	31.12.1999 Banka
Korespondentkontu atlikumi	25,477	25,318	28,520
Diennakts noguldījumi	15,299	15,299	1,382
Kopā noguldījumi uz pieprasījumu	40,776	40,617	29,902
Termiņnoguldījumi kredītiestādēs, kas atmaksājami:			
1 mēneša laikā	50,600	50,600	68,688
1 - 3 mēnešu laikā	10,513	9,901	79
3 - 6 mēnešu laikā	-	-	42
6 - 12 mēnešu laikā	613	613	729
1 - 5 gadu laikā	893	858	878
pēc 5 gadiem un beztermiņa	6,571	5,940	-
Kopā termiņnoguldījumi	69,190	67,912	70,416
Kopā prasības pret kredītiestādēm, bruto	109,966	108,529	100,318
Atskaitot uzkrājumus (skatīt 10. pielikumu)	(2,641)	(2,641)	(3,241)
Kopā prasības pret kredītiestādēm, neto	107,325	105,888	97,077

Termiņnoguldījumi, kas veikti kā naudas nodrošinājums, ir klasificēti kā atmaksājami pēc 5 gadiem un beztermiņa.

2000. gada 31. decembrī Bankai bija atvērti starpbanku noguldījumi 4 Latvijā reģistrētās kredītiestādēs, 8 OECD reģiona valstīs reģistrētās kredītiestādēs un 7 ne-OECD reģionā reģistrētās kredītiestādēs. Minētie noguldījumi veidoja attiecīgi 94%, 83% un 62% no Bankas kopējās prasību summas pret Latvijā, OECD reģiona valstīs un citās ne-OECD reģiona valstīs reģistrētām kredītiestādēm.

A/s "Parekss – Banka"
2000. gada finansu pārskatu pielikumi

14. PIELIKUMS KREDĪTI

Kredīti ir atspoguļoti šādi:

	Tūkst. latu		
	31.12.2000 Grupa	31.12.2000 Banka	31.12.1999 Banka
Parastie kredīti	102,891	98,621	61,086
<i>Reverse repo</i> līgumu ietvaros piešķirtie kredīti	-	-	6,095
Kredītņēmējas	33,873	33,873	44,878
Bruto kredīti	136,764	132,494	112,059
Finansu līzings	80,525	72,760	52,329
Norēķinu kontu debeta atlikumi	6,692	6,633	2,752
Maksājumu karšu debeta atlikumi	2,869	2,869	2,228
Kopā citi kredīti	9,561	9,502	4,980
Kopā kredīti, bruto	226,850	214,756	169,368
Atskaitot uzkrājumus (skatīt 10. pielikumu)	(9,223)	(8,574)	(9,880)
Kopā kredīti, neto	217,627	206,182	159,488

Norēķinu kontu debeta atlikumos ir iekļautas prasības pret investīciju un starpnieku uzņēmumiem, kas pēc būtības atspoguļo Bankas līdzekļus, ko šie uzņēmumi izmanto, lai nodrošinātu tirdzniecību ar finansu instrumentiem. 2000. gada 31. decembrī šīs prasības bija 931 tūkst. latu apmērā.

2000. gada 31. decembrī kredītos bija iekļauts Bankas īstermiņa naudas tirgus noguldījums Lehman Brothers 612 tūkst. latu apmērā.

2000. gada 31. decembrī norēķinu kontu debeta atlikumos bija iekļauta arī 873 tūkst. latu prasība pret Bankas radniecīgo uzņēmumu, kas veic Bankas brokera funkcijas tirdzniecībā ar ieguldījumiem dažādos NVS valstīs reģistrētos uzņēmumos. Tādējādi prasība pret minēto radniecīgo uzņēmumu faktiski atspoguļo Bankas ieguldījumus uzņēmumu akcijās, kaut arī saskaņā ar īpašu Latvijas Bankas lūgumu tiek klasificēta kā kredīts.

Kredītos ir iekļauts maziem un vidēja apmēra Latvijas uzņēmumiem piešķirtais finansējums no Pasaules Bankas šim nolūkam speciāli piešķirtajiem līdzekļiem (skatīt 27. pielikumu).

2000. gada 31. decembrī Banka bija izsniegusi studentu kredītus par kopējo summu 3,065 tūkst. latu. Studentu kredīti tika izsniegti pēc Latvijas Republikas Izglītības un zinātnes ministrijas un Valsts kases iniciatīvas. Valsts kase ir nodrošinājusi šiem kredītiem nepieciešamos līdzekļus un uzņemas visus ar šiem kredītiem saistītos riskus un atdevi. Tā kā Banka šajā gadījumā pilda tikai Izglītības un zinātnes ministrijas un Valsts kases aģenta funkcijas, minētie kredītu atlikumi un attiecīgie noguldījumi netiek atspoguļoti Bankas bilancē.

2000. gada 31. decembrī kredīti 25,080 tūkst. latu (12% no kopējā kredītportfeļa) apmērā bija klasificēti kā bezriskā kredīti.

Atbilstoši Latvijas kredītiestāžu likumdošanai kopējais riska darījumu apjoms ar vienu personu vai savstarpēji saistītu personu grupu, kas nav saistīti ar kredītiestādi, nedrīkst pārsniegt 25% no kredītiestādes pašu kapitāla (skatīt 34. pielikumu). Turklāt kopējais riska darījumu apjoms ar visām ar kredītiestādi saistītām personām nedrīkst pārsniegt 15% no saskaņā ar Latvijas Bankas noteikumiem aprēķinātā kredītiestādes pašu kapitāla (skatīt 34. pielikumu). 2000. gada 31. decembrī Banka bija izpildījusi iepriekš minētās likumdošanas prasības.

A/s "Parekss – Banka"
2000. gada finansu pārskatu pielikumi

Nākamā tabula atspoguļo klientiem izsniegto kredītu sadalījumu pēc to atlikušā atmaksas termiņa.

	Tūkst. latu		
	31.12.2000	31.12.2000	31.12.1999
	Grupa	Banka	Banka
Kredīti, kuru atmaksas termiņš nokavēts	8,421	7,439	7,470
Kredīti, kas atmaksājami:			
1 mēneša laikā	21,889	20,795	12,634
1 - 3 mēnešu laikā	12,521	11,414	17,881
3 - 6 mēnešu laikā	16,535	12,958	20,956
6 - 12 mēnešu laikā	26,101	23,056	36,538
1 - 5 gadu laikā	97,668	94,340	62,613
vairāk kā pēc 5 gadiem	43,715	44,754	11,276
Kopā kredīti, bruto	226,850	214,756	169,368
Atskaitot uzkrājumus (skatīt 10. pielikumu)	(9,223)	(8,574)	(9,880)
Kopā kredīti, neto	217,627	206,182	159,488

Pašreiz Bankas informācijas sistēmā nav paredzēta iespēja veikt kredītu analīzi pēc atlikušajiem atmaksas termiņiem, ņemot vērā aizdevumu atmaksas grafikā noteiktos maksājumus. Ņemot vērā ievērojamo darba apjomu, kas būtu nepieciešams šādas analīzes sagatavošanai, Bankas vadība neuzskatīja, ka šādas analīzes sagatavošana šo finansu pārskatu ietvaros būtu lietderīga. Tādējādi iepriekšējā tabula tika sagatavota, pamatojoties uz pieņēmumu, ka visu kredītu pamatsumma tiek atmaksāta pēdējā termiņa dienā.

Izsniegto kredītu sadalījums gada beigās pēc procentu ieņēmumu atzīšanas principa bija šāds:

	Tūkst. latu		
	31.12.2000	31.12.2000	31.12.1999
	Grupa	Banka	Banka
Kredīti, par kuriem tika atzīti procentu ieņēmumi	220,767	208,949	157,691
Kredīti, par kuriem netika atzīti procentu ieņēmumi	6,083	5,807	11,677
Kopā kredīti, bruto	226,850	214,756	169,368
Atskaitot uzkrājumus (skatīt 10. pielikumu)	(9,223)	(8,574)	(9,880)
Kopā kredīti, neto	217,627	206,182	159,488

Pārskata gadā Banka norakstīja vairākus (nedrošus) aizdevumus, kam bija izveidoti uzkrājumi pilnā apmērā, tādējādi tika samazināta kopējā to neatmaksāto kredītu atlikumu summa, par kuriem netika uzkrāti procenti. Kopējais pārskata gadā norakstīto kredītu apmērs, kam bija izveidoti uzkrājumi pilnā apmērā, bija 6,480 tūkst. latu.

A/s "Parekss – Banka"
2000. gada finansu pārskatu pielikumi

Kredīti pēc aizņēmēja veida ir atspoguļoti šādi:

	Tūkst. latu		
	31.12.2000 Grupa	31.12.2000 Banka	31.12.1999 Banka
Valdība	382	382	607
Pašvaldības	6,286	6,286	9,082
Valsts uzņēmumi	3,094	3,094	330
Pašvaldību uzņēmumi	6,165	6,165	-
Privātuzņēmumi	169,768	159,536	131,761
Kopā uzņēmumiem izsniegtie kredīti, bruto	185,695	175,463	141,780
Sabiedriskās un reliģiskās organizācijas	124	124	-
Bankas darbinieki	1,051	1,051	1,054
Citas privātpersonas	39,980	38,118	26,534
Kopā kredīti, bruto	226,850	214,756	169,368
Atskaitot uzkrājumus (skatīt 10. pielikumu)	(9,223)	(8,574)	(9,880)
Kopā kredīti, neto	217,627	206,182	159,488

Nākamā tabula atspoguļo uzņēmumiem izsniegto kredītu sadalījumu pēc tautsaimniecības nozarēm, neņemot vērā tiem izveidotos uzkrājumus:

	Tūkst. latu		
	31.12.2000 Grupa	31.12.2000 Banka	31.12.1999 Banka
Tirdzniecība	46,266	41,283	22,881
Transports un sakari	35,942	28,255	19,350
Rūpniecība	24,423	22,215	19,895
Finansu starpniecība	12,551	19,989	32,715
Elektroenerģētika, gāzes un ūdens apgāde	11,567	10,986	8,198
Celtniecība	6,883	6,778	2,686
Zvejniecība	4,314	4,308	958
Viesnīcas un restorāni	1,418	964	3,848
Lauksaimniecība un mežsaimniecība	1,296	1,203	3,676
Pārējās nozares	41,035	39,482	27,573
Kopā uzņēmumiem izsniegtie kredīti, bruto	185,695	175,463	141,780

Nākamā tabula atspoguļo kredītu sadalījumu pēc aizņēmēja rezidences vietas.

	Tūkst. latu		
	31.12.2000 Grupa	31.12.2000 Banka	31.12.1999 Banka
OECD reģiona valstu rezidenti	38,251	37,884	32,916
Latvijas rezidenti	152,196	152,804	111,138
Ne-OECD reģiona valstu rezidenti	36,403	24,068	25,314
Kopā kredīti, bruto	226,850	214,756	169,368
Atskaitot uzkrājumus (skatīt 10. pielikumu)	(9,223)	(8,574)	(9,880)
Kopā kredīti, neto	217,627	206,182	159,488

Pārskata gadā uz Banku attiecās Latvijas Bankas noteiktais ierobežojums attiecībā uz kredītu izsniegšanu un/ vai pagarināšanu uzņēmumiem, kas reģistrēti *offshore* zonās vai valstīs, kas juridiski pēc būtības uzskatāmas par *offshore* zonām.

A/s "Parekss – Banka"
2000. gada finansu pārskatu pielikumi

15. PIELIKUMS NO FINANSU LĪZINGA LĪGUMIEM IZRIETOŠO PRASĪBU SADALĪJUMS PĒC IZNOMĀTO AKTĪVU VEIDA

	Tūkst. latu		
	31.12.2000 Grupa	31.12.2000 Banka	31.12.1999 Banka
Transporta līdzekļi	30,924	30,211	15,273
Nekustamais īpašums	28,545	25,095	12,138
Ražošanas iekārtas	5,558	4,049	5,910
Kapitāla daļas/ akcijas	3,266	3,214	2,090
Citi aktīvi	12,232	10,191	16,918
No finansu līzinga līgumiem izrietošo prasību summa	80,525	72,760	52,329

Parastās darbības ietvaros Banka un tās meitas uzņēmumi piedāvā saviem klientiem iespēju finansēt kapitāla daļu/ akciju iegādi, izmantojot finansu līzinga līgumus. Tādējādi Banka kļūst par šo kapitāla daļu/ akciju likumīgo īpašnieku līdz līzinga termiņa beigām. Kaut arī Bankai juridiski pieder uzņēmums, kura kapitāla daļas/ akcijas ir tās īpašumā līzinga līguma ietvaros, Bankas vadība uzskata, ka pēc būtības kontrole pār šiem uzņēmumiem netiek nodota Bankai un tādējādi šie uzņēmumi nav uzskatāmi par ar Banku saistītiem uzņēmumiem.

16. PIELIKUMS NĀKOTNĒ SAŅEMAMIE PROCENTU IEŅĒMUMI NO FINANSU LĪZINGA LĪGUMIEM

	Tūkst. latu		
	31.12.2000 Grupa	31.12.2000 Banka	31.12.1999 Banka
Īstermiņa nākotnē saņemamie procentu ieņēmumi	6,088	5,460	4,955
Ilgtermiņa nākotnē saņemamie procentu ieņēmumi	9,748	9,149	5,247
Nākotnē saņemamie procentu ieņēmumi no finansu līzinga līgumiem kopā	15,836	14,609	10,202

17. PIELIKUMS OBLIGĀCIJAS UN CITI PARĀDA VĒRTSPAPĪRI AR FIKSĒTU IENĀKUMU

	Tūkst. latu		
	31.12.2000 Grupa	31.12.2000 Banka	31.12.1999 Banka
Valsts iekšējā aizņēmuma parādzīmes	3,177	3,177	12,212
Valsts obligācijas	47,031	44,065	27,307
Pašvaldību obligācijas	1,311	1,311	673
Kreditīestāžu obligācijas	30,478	30,478	10,851
Uzņēmumu obligācijas	30,794	30,794	-
Pārējo finansu institūciju obligācijas	29,994	29,994	8,283
Īstermiņa naudas pārvaldīšanas konts	-	-	12,117
Pārvaldītie fondi	16,859	16,859	28,202
Bruto obligācijas un citi parāda vērtspapīri ar fiksētu ienākumu	159,644	156,678	99,645
Atskaitot uzkrājumus (skatīt 10. pielikumu)	(239)	(239)	(2,084)
Neto obligācijas un citi parāda vērtspapīri ar fiksētu ienākumu	159,405	156,439	97,561

Pārvaldītie fondi atspoguļo Bankas līdzdalību atsevišķu fiksēta ienākuma vērtspapīru portfeļos, ko investoru uzdevumā pārvalda OECD reģionu valstīs reģistrētas finansu institūcijas. Bankas rīcībā nav detalizētas informācijas par šiem ieguldījumiem, tādējādi tie netiek klasificēti pēc to sākotnējiem emitentiem.

A/s "Parekss – Banka"
2000. gada finansu pārskatu pielikumi

Nākamā tabula atspoguļo Grupas ieguldījumus biržās kotētās un nekotētās obligācijās un citos parāda vērtspapīros ar fiksētu ienākumu (visas summas norādītas tūkst. latu):

	31.12.2000			31.12.1999		
	Biržā kotētie	Biržā nekotētie	Kopā	Biržā kotētie	Biržā nekotētie	Kopā
Latvijas valsts iekšējā aizņēmuma parādzīmes	3,177	-	3,177	12,095	117	12,212
Valsts obligācijas:						
Latvijas valsts obligācijas	14,951	-	14,951	8,934	-	8,934
OECD reģiona valstu obligācijas	14,442	-	14,442	5,809	-	5,809
Ne-OECD reģiona valstu obligācijas (izņemot Latviju)	16,456	1,182	17,638	10,469	2,095	12,564
Kopā valsts obligācijas	45,849	1,182	47,031	25,212	2,095	27,307
Pašvaldību obligācijas:						
OECD	1,221	-	1,221	-	-	-
Ne-OECD (izņemot Latviju)	90	-	90	90	583	673
Kopā pašvaldību obligācijas	1,311	-	1,311	90	583	673
Kredītiestāžu obligācijas:						
Latvija	61	1,136	1,197	-	-	-
OECD	21,326	7,955	29,281	10,470	-	10,470
Ne-OECD (izņemot Latviju)	-	-	-	11	370	381
Kopā kredītiestāžu obligācijas	21,387	9,091	30,478	10,481	370	10,851
Uzņēmumu obligācijas (OECD)	19,353	11,441	30,794	-	-	-
Pārējo finansu institūciju obligācijas (OECD)	23,856	6,138	29,994	5,829	2,454	8,283
Īstermiņa naudas pārvaldīšanas konts	-	-	-	-	12,117	12,117
Pārvaldītie fondi	-	16,859	16,859	-	28,202	28,202
Kopā obligācijas un citi parāda vērtspapīri ar fiksētu ienākumu, bruto	114,933	44,711	159,644	53,707	45,938	99,645
Atskaitot uzkrājumus (skatīt 10. pielikumu)	(227)	(12)	(239)	(438)	(1,646)	(2,084)
Kopā obligācijas un citi parāda vērtspapīri ar fiksētu ienākumu, neto	114,706	44,699	159,405	53,269	44,292	97,561

A/s "Parekss – Banka"
2000. gada finansu pārskatu pielikumi

Nākamā tabula atspoguļo Grupas īpašumā esošo obligāciju un citu parāda vērtspapīru ar fiksētu ienākumu sadalījumu pēc ieguldījuma veida 2000. gada 31. decembrī:

	31.12.2000			31.12.1999		
	Investīciju nolūkos	Spekulatīvos nolūkos	Kopā tūkst. latu	Investīciju nolūkos	Spekulatīvos nolūkos	Kopā tūkst. latu
Valsts iekšējā aizņēmuma parādzīmes	3,177	-	3,177	12,212	-	12,212
Valsts obligācijas	47,031	-	47,031	27,025	282	27,307
Pašvaldību obligācijas	1,311	-	1,311	673	-	673
Kreditīestāžu obligācijas	30,478	-	30,478	10,840	11	10,851
Uzņēmumu obligācijas	30,794	-	30,794	-	-	-
Pārējo finansu institūciju obligācijas	29,994	-	29,994	8,283	-	8,283
Īstermiņa naudas pārvaldīšanas konts	-	-	-	-	12,117	12,117
Pārvaldītie fondi	-	16,859	16,859	-	28,202	28,202
Kopā obligācijas un citi parāda vērtspapīri ar fiksētu ienākumu, bruto	142,785	16,859	159,644	59,033	40,612	99,645

18. PIELIKUMS OBLIGĀCIJU UN CITU PARĀDA VĒRTSPAPĪRU AR FIKSĒTU IENĀKUMU SADALĪJUMS PĒC ATLIKUSĀ DZĒŠANAS TERMIŅA

Nākamā tabula atspoguļo Grupas obligāciju un citu parāda vērtspapīru ar fiksētu ienākumu sadalījumu pēc to atlikušajiem dzēšanas termiņiem:

	vairāk kā						Kopā
	1 mēn.	1-3 mēn.	3-6 mēn.	6-12 mēn.	1-5 gadi	5 gadi	
Valsts iekšējā aizņēmuma parādzīmes	-	-	-	3,177	-	-	3,177
Valsts obligācijas	-	1,794	92	6,136	29,336	9,673	47,031
Pašvaldību obligācijas	90	-	-	-	1,221	-	1,311
Kreditīestāžu obligācijas	-	612	1,136	7,363	16,303	5,064	30,478
Uzņēmumu obligācijas	-	-	-	2,411	13,918	14,465	30,794
Pārējo finansu institūciju obligācijas	-	243	2,719	1,837	18,579	6,616	29,994
Pārvaldītie fondi	598	-	41	1,884	2,912	11,424	16,859
Kopā obligācijas un citi parāda vērtspapīri ar fiksētu ienākumu, bruto	688	2,649	3,988	22,808	82,269	47,242	159,644

A/s "Parekss – Banka"
2000. gada finansu pārskatu pielikumi

19. PIELIKUMS AKCIJAS UN CITI VĒRTSPAPĪRI AR NEFIKSĒTU IENĀKUMU

	Tūkst. latu		
	31.12.2000 Grupa	31.12.2000 Banka	31.12.1999 Banka
Latvijas uzņēmumu akcijas	383	383	5,791
Ārvalstu uzņēmumu akcijas	15,927	15,872	72
Latvijas privatizācijas sertifikāti	50	50	136
Kopā akcijas un citi vērtspapīri ar nefiksētu ienākumu, bruto	16,360	16,305	5,999
Atskaitot uzkrājumus (skatīt 10. pielikumu)	(24)	(24)	(24)
Kopā akcijas un citi vērtspapīri ar nefiksētu ienākumu, neto	16,336	16,281	5,975

Pārskata gadā Banka pārdeva stratēģisko ieguldījumu citā Latvijas kredītiestādē un iegrāmatoja peļņu no vērtspapīru pārdošanas 152 tūkst. latu apmērā.

Nākamā tabula atspoguļo Grupas ieguldījumus biržās kotētās un nekotētās akcijās un citos vērtspapīros ar nefiksētu ienākumu (visas summas norādītas tūkst. latu):

	31.12.2000			31.12.1999		
	Biržā kotētie	Biržā nekotētie	Kopā	Biržā kotētie	Biržā nekotētie	Kopā
Akcijas						
Latvijas kredītiestāžu akcijas	-	-	-	5,566	-	5,566
Latvijas finansu institūciju akcijas	-	25	25	-	25	25
Latvijas uzņēmumu akcijas	238	120	358	199	1	200
OECD reģiona valstu finansu institūciju akcijas	-	15,438	15,438	-	-	-
OECD reģiona valstu uzņēmumu akcijas	46	291	337	-	12	12
Pārējo ne-OECD reģiona valstu kredītiestāžu akcijas	-	-	-	8	-	8
Pārējo ne-OECD reģiona valstu uzņēmumu akcijas	109	43	152	46	6	52
Kopā akcijas	393	15,917	16,310	5,819	44	5,863
Latvijas privatizācijas sertifikāti	-	50	50	-	136	136
Kopā akcijas un citi vērtspapīri ar nefiksētu ienākumu, bruto	393	15,967	16,360	5,819	180	5,999
Atskaitot uzkrājumus (skatīt 10. pielikumu)	(24)	-	(24)	(24)	-	(24)
Kopā akcijas un citi vērtspapīri ar nefiksētu ienākumu, neto	369	15,967	16,336	5,795	180	5,975

Ieguldījumi OECD reģiona valstu finansu institūciju akcijās atspoguļo ieguldījumu pārvaldītajā fondā. Tā kā Bankai nav pieejama detalizēta informācija par šiem ieguldījumiem, tie nav klasificēti pēc to emitenta.

A/s "Parekss – Banka"
2000. gada finansu pārskatu pielikumi

Nākamā tabula atspoguļo Grupas īpašumā esošo akciju un citu vērtspapīru ar nefiksētu ienākumu sadalījumu pēc ieguldījuma veida (visas summas norādītas tūkst. latu):

	31.12.2000			31.12.1999		
	Inves- tīciju nolūkos	Speku- latīvos nolūkos	Kopā tūkst. latu	Inves- tīciju nolūkos	Speku- latīvos nolūkos	Kopā tūkst. latu
Akcijas						
Latvijas kredītiestāžu akcijas	-	-	-	5,566	-	5,566
Latvijas finansu institūciju akcijas	25	-	25	25	-	25
Latvijas uzņēmumu akcijas	-	358	358	-	200	200
OECD reģiona valstu finansu institūciju akcijas	-	15,438	15,438	-	-	-
OECD reģiona valstu uzņēmumu akcijas	12	325	337	12	-	12
Pārējo ne-OECD reģiona valstu kredītiestāžu akcijas	-	-	-	-	8	8
Pārējo ne-OECD reģiona valstu uzņēmumu akcijas	1	151	152	-	52	52
Kopā akcijas	38	16,272	16,310	5,603	260	5,863
Latvijas privatizācijas sertifikāti	-	50	50	-	136	136
Kopā akcijas un citi vērtspapīri ar nefiksētu ienākumu, bruto	38	16,322	16,360	5,603	396	5,999
Atskaitot uzkrājumus (skatīt 10. pielikumu)	-	(24)	(24)	-	(24)	(24)
Kopā akcijas un citi vērtspapīri ar nefiksētu ienākumu, neto	38	16,298	16,336	5,603	372	5,975

20. PIELIKUMS LĪDZDALĪBA RADNIECĪGO UZŅĒMUMU PAMATKAPITĀLĀ

Bankas līdzdalība radniecīgo uzņēmumu pamatkapitālā ir atspoguļota Bankas finansu pārskatos, izmantojot pašu kapitāla metodi. Izmaiņas Bankas līdzdalībā radniecīgo uzņēmumu pamatkapitālā pārskata gadā ir atspoguļotas šādi:

	Tūkst. latu	
	2000 Banka	1999 Banka
Atlikums 1. janvārī	193	189
Iegāde un ieguldījumi	3,580	4
Norakstījumi	(383)	-
Pārvērtēšana	(345)	-
Atlikums 31. decembrī	3,041	193

2000. gada martā un decembrī Banka iegādājās attiecīgi 91.11% JSC Industrijos Bankas (Lietuva) akciju un 100% SIA "Parekss Līzings" (Latvija) akciju. Attiecīgie ieguldījumi tika uzskaitīti, izmantojot pašu kapitāla metodi. Starpības starp iegādes vērtību un attiecīgo līdzdalību radniecīgo uzņēmumu pamatkapitālā tika kapitalizētas kā nemateriālā vērtība un tiek amortizētas 5 gadu laikā, izmantojot lineāro metodi. Pēc attiecīgā ieguldījuma veikšanas JSC Industrijos Bankas nosaukums tika nomainīts uz JSC Parex Bank.

2000. gadā Banka izveidoja radniecīgo uzņēmumu, kas nodarbojas ar dārgmetālu un dārglietu tirdzniecību. Bankas veiktie ieguldījumi šajā saistībā bija 376 tūkst. latu apmērā. 2000. gada decembrī minētais radniecīgais uzņēmums tika pārdots par tā bilances vērtību. Turklāt 2000. gada decembrī banka pārdeva vēl vairākus citus radniecīgos uzņēmumus. Visi darījumi tika veikti par ieguldījumu bilances vērtību.

A/s "Parekss – Banka"
2000. gada finansu pārskatu pielikumi

Proporcionālā radniecīgo uzņēmumu 2000. gada zaudējumu daļa, kas gūta pēc attiecīgo ieguldījumu veikšanas, 345 tūkst. latu apmērā tika iekļauta peļņas un zaudējumu aprēķinā kā ilgtermiņa ieguldījumu pārvērtēšanas zaudējumi.

2000. gada 31. decembrī Bankai piederēja līdzdalība šādu radniecīgo uzņēmumu pamatkapitālā:

Uzņēmums	Uzņēmējdarbības nozare	Līdzdalība, tūkst. latu	(%) no kopējā pamatkapitāla	% no kopējām balsstiesībām	Ieguldījuma vērtība, tūkst. latu
JSC Parex Bank	Banku pakalpojumi	4,158	91.11	91.11	2,824
SIA "Parekss brokeru sistēma"	Muitas brokeru pakalpojumi	120	95.00	95.00	114
BAS "Atklātais pensiju fonds sociālais nodrošinājums"	Pensiju fonds	100	98.00	98.00	101
Parex Asset Management Company Ltd.	Finansu pakalpojumi	92	100.00	100.00	6
SIA "Parekss Līzings"	Līzinga pakalpojumi	31	100.00	100.00	-
UAB Parex Lizingas	Līzinga pakalpojumi	240	51.00	51.00	-
Regalite Holdings Ltd.	Finansu pakalpojumi	5	100.00	100.00	-
M.B.M. Investments Ltd.	Finansu pakalpojumi	1	100.00	100.00	-
SIA "Līzinga konsultants"	Līzinga pakalpojumi	2	100.00	100.00	-
UAB Janusava	Līzinga pakalpojumi	2	51.00	51.00	-
Kopā līdzdalība radniecīgo uzņēmumu pamatkapitālā					3,04

2000. gada 31. decembrī Bankai tieši piederēja 6% akciju uzņēmumā UAB Parex Lizingas, kas ir Lietuvas Republikas Uzņēmumu reģistrā reģistrēta sabiedrība ar ierobežotu atbildību. Turklāt arī SIA "Parekss Līzings", kas pilnībā pieder Bankai, pieder 45% kapitāla minētajā uzņēmumā. Tādējādi Bankai netiešā veidā kopā pieder 51% UAB Parex Lizingas kapitāla.

Bankas un tās meitas uzņēmumu - JSC Parex Bank, BAS "Atklātais pensiju fonds sociālais nodrošinājums", SIA "Parekss Līzings" un netieši kontrolētā uzņēmuma UAB Parex Lizingas - finansu pārskati ir konsolidēti Grupas finansu pārskatos, apvienojot attiecīgus aktīvu, saistību, ieņēmumu un izdevumu posteņus.

Bankas vadība uzskata, ka Grupas finansu pārskatu sagatavošanas nolūkos pārējiem radniecīgiem uzņēmumiem nav būtiskas ietekmes, tādējādi tie netika konsolidēti šajos finansu pārskatos. Tādējādi Bankas līdzdalība pārējo radniecīgo uzņēmumu pamatkapitālā 120 tūkst. latu apmērā ir atspoguļota Grupas finansu pārskatos, izmantojot pašu kapitāla metodi.

21. PIELIKUMS LĪDZDALĪBA SAISTĪTO UZŅĒMUMU PAMATKAPITĀLĀ

2000. gadā Banka veica ieguldījumu saistītajos uzņēmumos pārvērtēšanu, izmantojot pašu kapitāla metodi. Pārvērtēšanas zaudējumi 217 tūkst. latu apmērā tika iekļauti peļņas un zaudējumu aprēķinā kā ilgtermiņa ieguldījumu pārvērtēšanas zaudējumi.

2000. gada decembrī Banka pārdeva vairākus radniecīgos uzņēmumus. Visi darījumi tika veikti par ieguldījumu bilances vērtību.

2000. gada 31. decembrī Bankai bija ieguldījums SIA "Loka-2" pamatkapitālā, kas bija iegrāmatots bilancē nulles vērtībā.

A/s "Parekss – Banka"
2000. gada finansu pārskatu pielikumi

22. PIELIKUMS NEMATERIĀLIE AKTĪVI

	Tūkst. latu		
	31.12.2000 Grupa	31.12.2000 Banka	31.12.1999 Banka
Nemateriālā vērtība no radniecīgo uzņēmumu iegādes:			
JSC Parex Bank	589	589	-
SIA "Parekss Līzings"	613	613	-
	<u>1,202</u>	<u>1,202</u>	<u>-</u>
Nomas tiesības	227	227	307
Pārējie nemateriālie aktīvi	148	-	-
Kopā nemateriālo aktīvu atlikusī vērtība	<u>1,577</u>	<u>1,429</u>	<u>307</u>

Nemateriālā vērtība no radniecīgo uzņēmumu iegādes sīkāk aprakstīta 20. pielikumā.

Izmaiņas Grupas nemateriālajos aktīvos 2000. gadā ir atspoguļotas šādi (visas summas norādītas tūkst. latu):

	Nemateriālā vērtība no radniecīgo uzņēmumu iegādes	Nomas tiesības	Pārējie nemateriālie aktīvi	Kopā nemateriālie aktīvi
Sākotnējā vērtība				
2000. gada 1. janvārī*	-	798	-	798
Papildinājumi radniecīgo uzņēmumu iegādes rezultātā	-	-	148	148
Papildinājumi pārskata gadā	<u>1,306</u>	<u>-</u>	<u>102</u>	<u>1,408</u>
2000. gada 31. decembrī	<u>1,306</u>	<u>798</u>	<u>250</u>	<u>2,354</u>
Uzkrātā amortizācija				
2000. gada 1. janvārī*	-	491	-	491
Papildinājumi radniecīgo uzņēmumu iegādes rezultātā	-	-	81	81
Pārskata gadā aprēķināts	<u>104</u>	<u>80</u>	<u>21</u>	<u>205</u>
2000. gada 31. decembrī	<u>104</u>	<u>571</u>	<u>102</u>	<u>777</u>
Atlikusī vērtība				
2000. gada 1. janvārī*	-	307	-	307
2000. gada 31. decembrī	<u>1,202</u>	<u>227</u>	<u>148</u>	<u>1,577</u>

* Šīs tabulas sagatavošanas nolūkos Bankas 2000. gada 1. janvāra nemateriālo aktīvu atlikumi tika izmantoti kā Grupas nemateriālo aktīvu atlikumi gada sākumā.

23. PIELIKUMS PAMATLĪDZEKĻI

	Tūkst. latu		
	31.12.2000 Grupa	31.12.2000 Banka	31.12.1999 Banka
Nomātā īpašuma uzlabojumi	576	576	398
Ēkas	6,785	5,507	3,841
Transporta līdzekļi	1,147	1,069	1,022
Pārējie pamatlīdzekļi	<u>5,428</u>	<u>4,873</u>	<u>3,528</u>
Kopā pamatlīdzekļi, atskaitot avansa maksājumus	13,936	12,025	8,789
Avansa maksājumi par pamatlīdzekļiem	<u>514</u>	<u>501</u>	<u>302</u>
Kopā pamatlīdzekļu atlikusī vērtība	<u>14,450</u>	<u>12,526</u>	<u>9,091</u>

A/s "Parekss – Banka"
2000. gada finansu pārskatu pielikumi

Izmaiņas Grupas pamatlīdzekļos 2000. gadā ir atspoguļotas šādi (visas summas norādītas tūkst. latu):

	Nomātā īpašuma uzlabojumi	Ēkas	Transporta līdzekļi	Pārējie pamatlīdzekļi	Kopā pamatlīdzekļi, atskaitot avansa maksājumus
Sākotnējā vērtība					
2000. gada 1. janvārī*	936	4,534	2,141	8,301	15,912
Papildinājumi radniecīgo uzņēmumu iegādes rezultātā	-	1,118	125	492	1,735
Papildinājumi pārskata gadā	331	2,302	535	3,468	6,646
Norakstījumi pārskata gadā	(25)	(365)	(221)	(621)	(1,232)
2000. gada 31. decembrī	1,252	7,589	2,580	11,640	23,061
Uzkrātais nolietojums					
2000. gada 1. janvārī*	538	693	1,119	4,773	7,123
Papildinājumi radniecīgo uzņēmumu iegādes rezultātā	-	26	50	195	271
Pārskata gadā aprēķināts	143	95	385	1,854	2,477
Stornēts norakstījumu rezultātā	(5)	(10)	(121)	(610)	(746)
2000. gada 31. decembrī	676	804	1,433	6,212	9,125
Atlikusī vērtība					
2000. gada 1. janvārī*	398	3,841	1,022	3,528	8,789
2000. gada 31. decembrī	576	6,785	1,147	5,428	13,936

* Šīs tabulas sagatavošanas nolūkos Bankas 2000. gada 1. janvāra pamatlīdzekļu atlikumi tika izmantoti kā Grupas pamatlīdzekļu atlikumi gada sākumā.

24. PIELIKUMS PĀRĒJIE AKTĪVI

	Tūkst. latu		
	31.12.2000 Grupa	31.12.2000 Banka	31.12.1999 Banka
Nauda ceļā	852	845	796
Pārņemtie pamatlīdzekļi pārdošanai	522	230	190
Nerealizētā peļņa no atvasinātajiem finansu instrumentiem	65	65	675
Dārglietas	11	11	461
Pārmaksātais uzņēmumu ienākuma nodoklis	-	-	951
Pārējie aktīvi	1,401	735	1,257
Kopā pārējie aktīvi, bruto	2,851	1,886	4,330
Atskaitot uzkrājumus (skatīt 10. pielikumu)	(60)	(60)	-
Kopā pārējie aktīvi, neto	2,791	1,826	4,330

Kā izklāstīts 20. pielikumā, 2000. gadā Banka izveidoja meitas uzņēmumu, kas pārņēma ar dārgmetālu un dārglietu pārdošanu saistītās Bankas darbības. Tādējādi Bankas parastie ieņēmumi no dārglietu pārdošanas un attiecīgie dārglietu krājumu atlikumi salīdzinājumā ar 1999. gadu ievērojami samazinājās.

A/s "Parekss – Banka"
2000. gada finansu pārskatu pielikumi

25. PIELIKUMS NĀKAMO PERIODU IZDEVUMI UN UZKRĀTIE IEŅĒMUMI

	Tūkst. latu		
	31.12.2000 Grupa	31.12.2000 Banka	31.12.1999 Banka
Uzkrātie procentu ieņēmumi	6,507	6,350	3,704
Nākamo periodu izdevumi	1,012	956	733
Kopā nākamo periodu izdevumi un uzkrātie ieņēmumi, bruto	7,519	7,306	4,437
Atskaitot uzkrājumus (skatīt 10. pielikumu)	(470)	(466)	(787)
Kopā nākamo periodu izdevumi un uzkrātie ieņēmumi, neto	7,049	6,840	3,650

Nākamo periodu izdevumos ir iekļauta nomas maksa par ēku Rīgā, kas 2000. gada 31. decembrī bija 371 tūkst. latu apmērā. Šie nākamo periodu izdevumi tika iegrāmatoti 1999. gadā, kad neatmaksāts aizdevuma atlikums tika apmainīts pret tiesībām lietot attiecīgo ēku turpmākos 10 gadus. Bankas vadība ir novērtējusi šī aktīva atgūstamību un uzskata, ka nākotnē gūstamie nomas ieņēmumi pilnībā segs izdevumus, kas Bankai bija radušies saistībā ar šo aizdevumu 2000. gada 31. decembrī.

2000. gada 31. decembrī Banka bija veikusi avansa maksājumu 500 tūkst. ASV dolāru (307 tūkst. latu) apmērā privātam aviācijas operatoram saistībā ar transporta pakalpojumiem 2001. gadā.

26. PIELIKUMS SAISTĪBAS PRET KREDĪTIESTĀDĒM UN LATVIJAS BANKU

	Tūkst. latu		
	31.12.2000 Grupa	31.12.2000 Banka	31.12.1999 Banka
Saistības pret OECD reģiona valstīs reģistrētām kredītiestādēm	21,142	15,012	17,853
Saistības pret Latvijā reģistrētām kredītiestādēm	3,434	3,434	12,894
Saistības pret pārējās valstīs reģistrētām kredītiestādēm	21,374	19,996	22,180
Kopā saistības pret kredītiestādēm un Latvijas Banku	45,950	38,442	52,927

Nākamā tabula atspoguļo Grupas saistību pret kredītiestādēm sadalījumu pēc to atlikušā dzēšanas termiņa:

	Saistības kredītiestādēm, kas reģistrētas:			Tūkst. latu	
	OECD reģiona valstīs	Latvijā	Pārējās valstīs	Kopā 31.12.2000	Kopā 31.12.1999
Uz pieprasījumu dzēšamās saistības	450	1,716	10,513	12,679	20,407
Termins saistības, kas dzēšamas:					
1 mēneša laikā	463	1,625	3,993	6,081	24,510
1-3 mēnešu laikā	-	-	1,256	1,256	7,000
3-6 mēnešu laikā	14,099	-	2,466	16,565	177
6-12 mēnešu laikā	6,130	-	3,146	9,276	832
1-5 gadu laikā	-	93	-	93	1
Kopā termiņsaistības pret kredītiestādēm	20,692	1,718	10,861	33,271	32,520
Kopā saistības pret kredītiestādēm	21,142	3,434	21,374	45,950	52,927

2000. gada 31. decembrī Bankai bija nodibinātas korespondentattiecības (vostro konti) ar 3 (3) OECD reģiona valstīs reģistrētām kredītiestādēm, 12 (12) Latvijas kredītiestādēm un 131 (116) citās ne-OECD reģiona valstīs reģistrētām kredītiestādēm.

A/s "Parekss – Banka"
2000. gada finansu pārskatu pielikumi

2000. gada 9. maijā Banka saņēma sindicētu aizņēmumu no OECD reģiona valstīs reģistrētām bankām. Šī aizdevuma atmaksas termiņš ir 2001. gada 9. maijs un procentu likme ir 1 mēneša LIBOR plus 1.25% marža gadā. Neatmaksātais sindicētā aizņēmuma atlikums 23,000 tūkst. ASV dolāru (14,099 tūkst. latu) apmērā atbilst 67% no kopējām saistībām pret OECD reģiona valstīs reģistrētajām kredītiestādēm 2000. gada 31. decembrī.

2000. gada 31. decembrī Bankai bija saistības pret 9 ne-OECD reģiona valstīs reģistrētām kredītiestādēm. Attiecīgie noguldījumi veido 82 % no kopējām saistībām pret citās ne-OECD reģiona valstīs reģistrētām kredītiestādēm.

2000. gada 31. decembrī Bankai bija nobloķēti noguldījumi no citām kredītiestādēm 3,075 tūkst. latu apmērā, kuru atmaksa ir atkarīga no izsniegto kredītu atmaksas.

27. PIELIKUMS NOGULDĪJUMI

	Tūkst. latu		
	31.12.2000 Grupa	31.12.2000 Banka	31.12.1999 Banka
Noguldījumi uz pieprasījumu	319,393	316,069	222,346
Termiņnoguldījumi, kas atmaksājami:			
1 mēneša laikā	68,852	68,355	39,134
1-3 mēnešu laikā	20,445	19,759	6,819
3-6 mēnešu laikā	18,332	17,808	5,271
6-12 mēnešu laikā	10,322	10,086	18,121
1-5 gadu laikā	7,702	7,452	8,471
vairāk kā 5 gadu laikā	2,632	2,584	2,191
Kopā termiņnoguldījumi	<u>128,285</u>	<u>126,044</u>	<u>80,007</u>
Kopā noguldījumi	<u>447,678</u>	<u>442,113</u>	<u>302,353</u>

A/s "Parekss – Banka"
2000. gada finansu pārskatu pielikumi

Nākamajā tabulā atspoguļoti noguldījumi pēc to noguldītāju veida:

	Tūkst. latu		
	31.12.2000 Grupa	31.12.2000 Banka	31.12.1999 Banka
Latvijas valdība	1,925	1,924	9,278
Pašvaldības	6,057	6,057	3,620
Finansu institūcijas	13,475	13,475	16,962
Valsts uzņēmumi	16,353	16,353	7,043
Sabiedriskās un reliģiskās organizācijas	952	855	1,076
Privātuzņēmumi	326,993	323,040	214,206
Privātpersonas	59,983	58,469	35,320
Bankas darbinieki	21,940	21,940	14,848
Kopā noguldījumi	447,678	442,113	302,353

Noguldījumos no finansu institūcijām ir iekļauti Pasaules Bankas piešķirtie līdzekļi mazu un vidēja apmēra Latvijas uzņēmumu kredītešanai. 2000. gada 31. decembrī šo noguldījumu kopējas apmērs bija 4,947 tūkst. latu.

Nākamā tabula atspoguļo noguldījumus pēc to noguldītāju rezidences vietas:

	Tūkst. latu		
	31.12.2000 Grupa	31.12.2000 Banka	31.12.1999 Banka
Rezidenti	113,765	113,856	73,179
Nerezidenti	333,913	328,257	229,174
Kopā noguldījumi	447,678	442,113	302,353

2000. gada 31. decembrī Bankai bija nobloķēti noguldījumi 23,171 tūkst. latu apmērā, kuru atmaksa ir atkarīga no izsniegto kredītu atmaksas.

28. PIELIKUMS PĀRĒJĀS SAISTĪBAS

	Tūkst. latu		
	31.12.2000 Grupa	31.12.2000 Banka	31.12.1999 Banka
Pagaidu saistības	1,181	1,134	488
Nauda ceļā	2,010	264	4,796
Nerealizētā peļņa no atvasinātajiem finansu instrumentiem	165	165	80
Pārējās saistības	1,512	371	221
Kopā pārējās saistības	4,868	1,934	5,585

Pagaidu saistības atspoguļo līdzekļus, ko Banka bija saņēmusi 2000. gada 31. decembrī, bet kas nebija pārskaitīti tālāk maksājumu saņēmējiem, jo maksājuma dokumentos trūka pietiekami precīzas vai pilnīgas informācijas.

29. PIELIKUMS UZKRĀJUMI SAISTĪBĀM UN MAKSĀJUMIEM

	Tūkst. latu		
	31.12.2000 Grupa	31.12.2000 Banka	31.12.1999 Banka
Darbinieku atvaļinājumu rezerve	474	424	224
Atliktais uzņēmumu ienākuma nodoklis	239	166	100
Vispārējie uzkrājumi garantijām	21	21	21
Kopā uzkrājumi saistībām un maksājumiem	734	611	345

A/s "Parekss – Banka"
2000. gada finansu pārskatu pielikumi

30. PIELIKUMS APMAKSĀTAIS PAMATKAPITĀLS

2000. gada 31. decembrī Bankas reģistrētais un apmaksātais kapitāls bija 30,000 tūkst. latu. Saskaņā ar Bankas statūtiem pamatkapitāls ir sadalīts 9,000 tūkst. parastajās akcijās ar balsstiesībām un 21,000 tūkst. parastajās akcijās bez balsstiesībām. Katras akcijas nominālvērtība ir 1 lats, un 2000. gada 31. decembrī visas Bankas akcijas bija pilnībā apmaksātas.

2000. gada 31. decembrī Bankai bija 5 akcionāri. Akciju sadalījums ir atspoguļots šādi:

	31.12.2000			31.12.1999		
	Apmaksātais pamatkapitāls (tūkst. latu)	% no visa apmaksātā pamatkapitāla	% no visām balsstiesībām	Apmaksātais pamatkapitāls (tūkst. latu)	% no visa apmaksātā pamatkapitāla	% no visām balsstiesībām
Europe Holding Ltd., Menas sala	15,280.00	50.93%	-	15,280.00	50.93%	-
Valērijs Kargins	7,359.50	24.53%	50%	7,210.00	24.03%	50%
Viktors Krasovickis	7,359.50	24.53%	50%	7,210.00	24.03%	50%
Pārējie	1.00	0.01%	-	300.00	1.01%	-
Kopā	30,000.00	100.00%	100%	30,000.00	100.00%	100%

2000. gada 31. decembrī Bankai nepiederēja neviena sava akcija.

31. PIELIKUMS ĀRPUSBILANCES POSTEŅI

Ārpusbilances posteņi ietver iespējamās saistības, finansiālās saistības, ārvalstu valūtas maiņas darījumus, kā arī citus finansu instrumentus. Nākamā tabula atspoguļo 2000. un 1999. gada 31. decembrī spēkā esošās iespējamās saistības un finansiālās saistības.

	Tūkst. latu		
	31.12.2000 Grupa	31.12.2000 Banka	31.12.1999 Banka
<i>Iespējamās saistības</i>			
Izsniegtās garantijas	7,476	7,195	33,665
Akreditīvi	2,346	2,346	3,550
Atskaitot uzkrājumus (skatīt 10. un 29. pielikumu)	(21)	(21)	(21)
Kopā iespējamās saistības	9,801	9,520	37,194
<i>Finansiālās saistības</i>			
Piešķirtie, bet vēl neizmaksātie aizdevumi un neizmantotās kredītlīnijas	20,467	21,662	13,519
Kopā finansu saistības	20,467	21,662	13,519

A/s "Parekss – Banka"
2000. gada finansu pārskatu pielikumi

Nākamā tabula atspoguļo ārvalstu valūtas maiņas darījumu un pārējo finansu instrumentu nosacīto pamatvērtību un patieso vērtību. Ārvalstu valūtas maiņas darījumu nosacītā pamatvērtība ir šo darījumu saņemamā summa. Pārējo finansu instrumentu nosacītā pamatvērtība ir šo instrumentu bāzes aktīva vērtība.

	Nosacītā pamatvērtība, tūkst. latu			Patiesā vērtība, tūkst. latu		
	31.12.2000 Grupa	31.12.2000 Banka	31.12.1999 Banka	31.12.2000 Grupa	31.12.2000 Banka	31.12.1999 Banka
<i>Ārvalstu valūtas maiņas darījumi</i>						
Spot darījumi	17,545	17,511	6,787	(19)	(19)	17
Nākotnes valūtas maiņas līgumi	8,506	10,687	7,172	(2)	(2)	114
Valūtas mijmaiņas darījumi	14,861	18,929	34,263	(19)	(19)	544
Kopā ārvalstu valūtas maiņas darījumi	40,912	47,127	48,222	(40)	(40)	675
<i>Pārējie finansu instrumenti</i>						
Pārdotie iespējas līgumi	8,582	8,582	7,072	(60)	(60)	(80)
Nopirktie iespējas līgumi	80	80	76	-	-	-
Pārējie instrumenti	6,092	6,092	-	-	-	-
Kopā pārējie finansu instrumenti	14,754	14,754	7,148	(60)	(60)	(80)

Ārvalstu valūtas maiņas darījumu patiesā vērtība ir iegrāmatota Bankas un Grupas bilancē pie pārējiem aktīviem un pārējām saistībām attiecīgi 65 (675) un 105 (0) tūkst. latu apmērā. Pārējo finansu instrumentu patiesā vērtība 60 (80) tūkst. latu apmērā ir iegrāmatota bilancē pie pārējām saistībām.

Nākamajā tabulā atspoguļota Grupas ārpusbilances posteņu analīze pēc ārpusbilances darījumos iesaistīto personu rezidences vietas:

	OECD reģiona valstis	Latvija	Citas ne-OECD reģiona valstis	Kopā, tūkst. latu
<i>Iespējamās saistības</i>				
Izsniegtās garantijas, neto	1,329	4,601	1,525	7,455
Akreditīvi	357	1,288	701	2,346
Kopā iespējamās saistības	1,686	5,889	2,226	9,801
<i>Finansiālās saistības</i>				
Piešķirtie, bet vēl neizmaksātie aizdevumi un neizmantotās kredītlinijas	8,167	11,724	576	20,467
Kopā finansu saistības	8,167	11,724	576	20,467
<i>Ārvalstu valūtas maiņas darījumi</i>				
Spot darījumi	5,672	7,828	4,045	17,545
Nākotnes valūtas maiņas līgumi	6,287	863	1,356	8,506
Valūtas mijmaiņas darījumi	984	7,828	6,049	14,861
Kopā ārvalstu valūtas maiņas darījumi	12,943	16,519	11,450	40,912
<i>Pārējie finansu instrumenti</i>				
Pārdotie iespējas līgumi	8,582	-	-	8,582
Nopirktie iespējas līgumi	-	-	80	80
Pārējie instrumenti	3,570	943	1,579	6,092
Kopā pārējie finansu instrumenti	12,152	943	1,659	14,754

A/s "Parekss – Banka"
2000. gada finansu pārskatu pielikumi

32. PIELIKUMS AKTĪVI UN PASĪVI PĀRVALDĪŠANĀ

Saskaņā ar SGS aktīvi, kurus Banka pārvalda savu klientu, fondu pārvaldītāju un citu institūciju uzdevumā, netiek uzskatīti par Bankas aktīviem. Līdz ar to šie aktīvi netiek atspoguļoti Bankas bilancē.

Latvijas Bankas norādījumos noteikts, ka aktīvi pārvaldīšanā jāiekļauj Bankas bilancē kā papildinājums kopējiem aktīviem un kopējiem pasīviem.

Nākamajā tabulā ir atspoguļoti aktīvi, kurus Banka pārvalda savu klientu uzdevumā, pēc to ieguldījuma veida:

	Tūkst. latu		
	31.12.2000 Grupa	31.12.2000 Banka	31.12.1999 Banka
<i>Obligācijas un pārējie parāda vērtspapīri ar fiksētu ienākumu</i>			
- valsts iekšējā aizņēmuma parādzīmes	-	-	77
- valsts obligācijas	1,186	1,186	5,075
- ārvalstu pašvaldību obligācijas	232	232	350
- kredītiestāžu obligācijas	10	10	939
- pārējo finansu institūciju obligācijas	-	-	59
- pārvaldītie fondi	1,230	1,230	-
Kopā ieguldījumi obligācijas un citos parāda vērtspapīros ar fiksētu ienākumu	2,658	2,658	6,500
<i>Pārējie ieguldījumi</i>			
- kredīti	227	227	1,815
- Latvijas kredītiestāžu akcijas	-	-	-
- Latvijas uzņēmumu akcijas	10	10	1,497
- ārvalstu kredītiestāžu akcijas	37	37	49
- ārvalstu uzņēmumu akcijas	915	915	1,143
Kopā pārējie ieguldījumi	1,189	1,189	4,504
Kopā aktīvi pārvaldīšanā	3,847	3,847	11,004

33. PIELIKUMS NAUDA UN TĀS EKVIVALENTI

Nākamā tabula atspoguļo naudas un tās ekvivalentu sadalījumu 2000. un 1999. gada 31. decembrī:

	Tūkst. latu		
	31.12.2000 Grupa	31.12.2000 Banka	31.12.1999 Banka
Kase un prasības uz pieprasījumu pret Latvijas Banku	24,058	23,568	25,014
Pārējie noguldījumi uz pieprasījumu kredītiestādēs	40,776	40,617	30,774
Citu kredītiestāžu noguldījumi uz pieprasījumu	(12,689)	(13,330)	(20,407)
Kopā nauda un tās ekvivalenti	52,145	50,855	35,381

34. PIELIKUMS KAPITĀLA PIETIEKAMĪBA

Kapitāla pietiekamība atspoguļo tos kapitāla resursus, kas nepieciešami, lai Banka nodrošinātos pret kredīta un tirgus riskiem, kas ir saistīti ar aktīviem un ārpusbilances posteņiem.

Latvijas Banka, kas regulē banku darbību valstī, ir noteikusi, ka pašu kapitāla attiecībai pret svērtajiem aktīviem, pamatojoties uz atbilstoši Latvijas grāmatvedības standartiem sagatavotajiem finansu pārskatiem, jābūt vismaz 10%. Latvijas Bankas prasības pamatā atbilst Bāzeles Komitejas izstrādātajām vadlīnijām par kapitāla pietiekamības rādītāja aprēķināšanai izmantojamā pašu kapitāla aprēķina metodikā. Saskaņā ar 1988. gadā apstiprinātajām Bāzeles Komitejas izstrādātajām vadlīnijām kapitāla pietiekamības rādītājam ir jābūt vismaz 8%.

Tā kā Bankai ir radniecīgie uzņēmumi, kas ir finansu institūcijas, tai jāizpilda likumdošanā noteiktās prasības gan attiecībā uz Grupas finansu pārskatiem, gan pašas Bankas finansu pārskatiem. 2000. gada 31. decembrī saskaņā ar Bāzeles Komitejas izstrādātajām vadlīnijām aprēķinātais Grupas kapitāla pietiekamības rādītājs bija 12.6% un atbilstoši Latvijas Bankas prasībām aprēķinātais Grupas kapitāla pietiekamības rādītājs bija 12.2%. Tajā pašā laikā, pamatojoties uz saskaņā ar SGS sagatavotajiem finansu pārskatiem, un saskaņā ar Bāzeles Komitejas vadlīnijām aprēķinātais Bankas kapitāla pietiekamības rādītājs bija 12.5% (1999. gadā: 14.6%) un atbilstoši Latvijas Bankas prasībām aprēķinātais Bankas kapitāla pietiekamības rādītājs bija 12.1% (1999. gadā: 14.3%).

Nākamajās tabulās atspoguļoti Grupas kapitāla pietiekamības rādītāja aprēķini.

A/s "Parekss – Banka"
2000. gada finansu pārskatu pielikumi

Grupas pašu kapitāls, kas jāizmanto kapitāla pietiekamības rādītāja aprēķināšanai 2000. gada 31. decembrī, tiek aprēķināts šādi.

Apraksts	Summa, tūkst. latu	Kopā pa līmeņiem
<i>Pašu kapitāla pirmā līmeņa elementi</i>		
- apmaksātais pamatkapitāls	30,000	
- akciju emisijas uzcenojums	-	
- likumā noteiktās un pārējās rezerves	-	
- revidētā iepriekšējo gadu nesadalītā peļņa pēc dividendžu izmaksas	7,639	
- pārskata gada revidētā peļņa (kas nav paredzēta dividendžu izmaksai)	9,025	
<i>mīnus</i>		
- apmaksāto priekšrocību akciju kopējā nominālvērtība	-	
- iepriekšējo periodu uzkrātie zaudējumi	-	
- kredītiestādes īpašumā esošās pašas akcijas	-	
- nemateriālie aktīvi, kas noteikti atbilstoši Latvijas Bankas definīcijai	(1,577)	
- kārtējā darbības gada zaudējumi	-	
Pašu kapitāla pirmā līmeņa elementi kopā		45,087
<i>Pašu kapitāla otrā līmeņa elementi</i>		
- pakārtotās saistības, kas nedrīkst pārsniegt 50% no pirmā līmeņa elementu kopsummas		-
- vispārējo risku rezerve (kas izveidota no iepriekšējo periodu nesadalītās peļņas)		-
- pamatlīdzekļu pārvērtēšanas rezerve, kas nedrīkst pārsniegt 70% no kopējā pamatlīdzekļu vērtības pieauguma, kuru apliecinājuši vismaz 2 neatkarīgi eksperti		-
- ilgtermiņa ieguldījumu vērtspapīros pārvērtēšanas rezerve, kas nedrīkst pārsniegt 55% no kopējā ilgtermiņa ieguldījumu vērtspapīros pieauguma		-
Pašu kapitāla otrā līmeņa elementi kopā		-
Mīnus ieguldījumi finansu institūcijās, kas nav pakļautas konsolidētai uzraudzībai		(120)
Pašu kapitāls, kas jāizmanto Grupas kapitāla pietiekamības rādītāja aprēķinā atbilstoši Latvijas Bankas noteikumiem		44,967
<i>Papildus pašu kapitāla pirmā līmeņa elementi</i>		
- nemateriālie aktīvi (izņemot nemateriālo vērtību)		375
<i>Papildus pašu kapitāla otrā līmeņa elementi</i>		
- vispārējie kredītu uzkrājumi, kas nedrīkst pārsniegt 1.25% no riska svērtu aktīvu kopējās vērtības		2,340
Pašu kapitāls, kas jāizmanto Grupas kapitāla pietiekamības rādītāja aprēķinā atbilstoši Bāzeles Komitejas vadlīnijām		47,682

Turklāt pašu kapitāla otrā līmeņa elementu kopsumma nedrīkst pārsniegt pirmā līmeņa elementu kopsummu.

A/s "Parekss – Banka"
2000. gada finansu pārskatu pielikumi

Nākamā tabula atspoguļo aktīvu un ārpusbilances posteņu svērto vērtību, kas atbilstoši Latvijas Bankas noteikumiem izmantota Grupas kapitāla pietiekamības rādītāja aprēķināšanā:

<i>Grupas kapitāla pietiekamības aprēķins atbilstoši Latvijas Bankas noteikumiem</i>	Kredit- ekviva- lents	Atlikums, tūkst. latu	Riska pakāpe	Svērtā vērtība, tūkst. latu
Aktīvi				
Kase un prasības pret Latvijas Banku		24,058	0%	-
Prasības pret Latvijas kredītiestādēm, kas nodrošinātas ar Latvijas valsts vērtspapīriem		3,000	0%	-
Kredīti, kas nodrošināti ar Latvijas valsts vērtspapīriem vai garantijām		1,255	0%	-
Kredīti, kas nodrošināti ar noguldījumiem**		14,800	0%	-
Latvijas valsts vērtspapīri		18,128	0%	-
OECD reģionu valstu obligācijas		14,442	0%	-
OECD reģiona valstu centrālo banku vērtspapīri ar fiksētu ienākumu		2,997	0%	-
Pārvaldītie fondi ar 0% riska pakāpi		11,151	0%	-
Uzkrātie procentu ieņēmumi ar 0% riska pakāpi		730	0%	-
Noguldījumi uz pieprasījumi Latvijas kredītiestādēs		2,621	20%	524
Prasības pret OECD reģiona valstu kredītiestādēm		87,849	20%	17,570
OECD reģiona valstu kredītiestāžu vērtspapīri ar fiksētu ienākumu		26,284	20%	5,257
OECD reģiona valstu pašvaldību vērtspapīri ar fiksētu ienākumu		1,221	20%	244
Pārvaldītie fondi ar 20% riska pakāpi		228	20%	46
Uzkrātie procentu ieņēmumi ar 20% riska pakāpi		359	20%	72
Pārējās prasības pret Latvijas kredītiestādēm		2,613	50%	1,307
Aizdevumi Latvijas pašvaldībām		4,995	50%	2,498
Kredīti, kas nodrošināti ar nekustamā īpašuma hipotēku		18,523	50%	9,262
Latvijas kredītiestāžu vērtspapīri ar fiksētu ienākumu		1,197	50%	599
Nākamo periodu izdevumi		1,012	50%	506
Uzkrātie procentu ieņēmumi ar 50% riska pakāpi		178	50%	89
Prasības pret ne-OECD reģiona valstu, izņemot Latvijas, kredītiestādēm		11,242	100%	11,242
Citi kredīti		178,054	100%	178,054
Ne-OECD reģiona valstu, izņemot Latvijas, valdību un pašvaldību vērtspapīri ar fiksētu ienākumu		17,489	100%	17,489
Pārvaldītie fondi ar 100% riska pakāpi		5,480	100%	5,480
Pārējie parāda vērtspapīri ar fiksētu ienākumu		60,788	100%	60,788
Akcijas un citi vērtspapīri ar nefiksētu ienākumu		16,336	100%	16,336
Līdzdalība finansu institūcijās, kas nav pakļautas konsolidētai uzraudzībai		120	*	
Nemateriālie aktīvi		1,577	*	
Pamatlīdzekļi		14,450	100%	14,450
Pārējie aktīvi		2,791	100%	2,791
Uzkrātie procentu ieņēmumi ar 100% riska pakāpi		4,770	100%	4,770
Kopā aktīvi		550,738		349,374

* Atskaitīts no pamatkapitāla.

** Saskaņā ar īpašām Latvijas Bankas prasībām ne visi kredīti, kas ir nodrošināti ar noguldījumiem (skatīt 14. pielikumu) ir klasificēti kā bezriski aktīvi. Pārējiem kredītiem, kas ir nodrošināti ar noguldījumiem, tiek piemērota 100% riska pakāpe.

A/s “Parekss – Banka”
2000. gada finansu pārskatu pielikumi

<i>Grupas kapitāla pietiekamības aprēķins atbilstoši Latvijas Bankas noteikumiem (turpinājums)</i>	Kredīt- ekviva- lents	Atlikums, tūkst. latu	Riska pakāpe	Svērtā vērtība, tūkst. latu
Svērtie aktīvi kopā				349,374
<i>Ārpusbilances posteņi</i>				
Aktīvi pārvaldīšanā		3,847	*	-
Garantijas				
0% riska pakāpe	100%	814	0%	-
100% riska pakāpe	100%	6,641	100%	6,641
Akreditīvi				
0% riska pakāpe	50%	1,530	0%	-
100% riska pakāpe	50%	816	100%	408
Finansiālās saistības				
0% riska pakāpe	50%	4,031	0%	-
50% riska pakāpe	50%	317	50%	79
100% riska pakāpe	50%	16,120	100%	8,060
Ārvalstu valūtas maiņas darījumi				
Darījumi ar sākotnējo termiņu līdz 14 dienām		29,141	*	-
Biržā tirgoti darījumi		884	*	-
Darījumi ar sākotnējo termiņu līdz 1 gadam:				
0% riska pakāpe	1.0%	249	0%	-
50% riska pakāpe	1.0%	3,551	50%	18
100% riska pakāpe (OECD reģiona valstu un Latvijas darījumu partneri)	1.0%	4,000	100%	40
100% riska pakāpe (ne-OECD reģiona valstu darījumu partneri)	1.5%	2,487	100%	37
Darījumi ar sākotnējo termiņu no 1 līdz 5 gadiem	5.0%	600	0%	-
Ar procentu likmēm saistītie darījumi				
OECD reģiona valstu darījumu partneri	0.0%	8,582	100%	-
Ne-OECD reģiona valstu darījumu partneri	0.5%	80	100%	-
Pārējie biržā tirgotie finansu instrumenti		6,092	*	-
Kopā aktīvi un ārpusbilances posteņi kapitāla pietiekamības aprēķināšanai				364,657
Ārvalstu valūtas atklātās pozīcijas, kas pakļautas kapitāla prasībai				4,435
Pašu kapitāls kapitāla pietiekamības aprēķināšanai				44,967
Grupas kapitāla pietiekamības rādītājs				12.2%

A/s "Parekss – Banka"
2000. gada finansu pārskatu pielikumi

Finansu pārskatos norādītais Grupas kapitāla pietiekamības rādītājs atbilstoši Bāzeles Komitejas izstrādātajām vadlīnijām ir aprēķināts, izmantojot šādas svērto aktīvu riska pakāpes:

- | | |
|------|--|
| 0% | <ul style="list-style-type: none">• Kase• Prasības pret Latvijas Banku• Latvijas Republikas valsts vērtspapīri• Kredīti un ar tiem saistītās finansu saistības, kas nodrošinātas ar noguldījumiem vai Latvijas valsts vērtspapīriem vai garantijām• Prasības pret OECD reģiona valstu valdībām un centrālajām bankām |
| 20% | <ul style="list-style-type: none">• Prasības pret OECD reģiona valstu kredītiestādēm• Prasības pret OECD reģiona valstu pašvaldībām |
| 50% | <ul style="list-style-type: none">• Uzņēmumiem un privātpersonām izsniegtie kredīti un ar tiem saistītās finansu saistības, kas pilnībā nodrošinātas ar hipotēku uz apdzīvojamu īpašumu |
| 100% | <ul style="list-style-type: none">• Prasības pret ne-OECD reģiona valstu bankām• Ieguldījumi ne-OECD valstu valdību vērtspapīros• Pārējie kredīti uzņēmumiem un privātpersonām un ar tiem saistītās finansu saistības• Uzkrātie ieņēmumi, nākamo periodu izdevumi un citi īstermiņa un ilgtermiņa aktīvi (uzkrāto procentu ieņēmumu riska pakāpe tie noteikta, pamatojoties uz attiecīgo aktīvu)• Garantijas un akreditīvi, kuru riska pakāpe ir lielāka par nulli |

A/s "Parekss – Banka"
2000. gada finansu pārskatu pielikumi

Nākamā tabula atspoguļo aktīvu un ārpusbilances posteņu svērto vērtību, kas atbilstoši Bāzeles Komitejas vadlīnijām izmantota Grupas kapitāla pietiekamības rādītāja aprēķināšanā:

<i>Grupas kapitāla pietiekamības aprēķins atbilstoši Bāzeles Komitejas vadlīnijām</i>	Kredīt- ekviva- lents	Atlikums, tūkst. latu	Riska pakāpe	Svērtā vērtība, tūkst. latu
Kase un prasības pret Latvijas Banku		24,058	0%	-
Prasības pret Latvijas kredītiestādēm, kas nodrošinātas ar Latvijas valsts vērtspapīriem		3,000	0%	-
Kredīti, kas nodrošināti ar Latvijas valsts vērtspapīriem vai garantijām		1,255	0%	-
Kredīti, kas nodrošināti ar noguldījumiem**		14,800	0%	-
Latvijas valsts vērtspapīri		18,128	0%	-
OECD reģionu valstu obligācijas		14,442	0%	-
OECD reģiona valstu centrālo banku vērtspapīri ar fiksētu ienākumu		2,997	0%	-
Pārvaldītie fondi ar 0% riska pakāpi		11,151	0%	-
Uzkrātie procentu ieņēmumi ar 0% riska pakāpi		730	0%	-
Prasības pret OECD reģiona valstu kredītiestādēm		87,849	20%	17,570
OECD reģiona valstu kredītiestāžu vērtspapīri ar fiksētu ienākumu		26,284	20%	5,257
OECD reģiona valstu pašvaldību vērtspapīri ar fiksētu ienākumu		1,221	20%	244
Pārvaldītie fondi ar 20% riska pakāpi		228	20%	46
Uzkrātie procentu ieņēmumi ar 20% riska pakāpi		359	20%	72
Kredīti, kas nodrošināti ar nekustamā īpašuma hipotēku		18,523	50%	9,262
Uzkrātie procentu ieņēmumi ar 50% riska pakāpi		177	50%	89
Pārējās prasības pret Latvijas kredītiestādēm		5,234	100%	5,234
Prasības pret ne-OECD reģiona valstu, izņemot Latvijas, kredītiestādēm		11,242	100%	11,242
Citi kredīti		183,049	100%	183,049
Latvijas kredītiestāžu vērtspapīri ar fiksētu ienākumu		1,197	100%	1,197
Ne-OECD reģiona valstu, izņemot Latvijas, valdību un pašvaldību vērtspapīri ar fiksētu ienākumu		17,489	100%	17,489
Pārvaldītie fondi ar 100% riska pakāpi		5,480	100%	5,480
Pārējie parāda vērtspapīri ar fiksētu ienākumu		60,788	100%	60,788
Akcijas un citi vērtspapīri ar nefiksētu ienākumu		16,336	100%	16,336
Līdzdalība finansu institūcijās, kas nav pakļautas konsolidētai uzraudzībai		120	*	
Nemateriālā vērtība no radniecīgo uzņēmumu iegādes		1,202	*	
Pārējie nemateriālie aktīvi		375	100%	375
Pamatlīdzekļi		14,450	100%	14,450
Pārējie aktīvi		2,791	100%	2,791
Nākamo periodu izdevumi		1,012	100%	1,012
Uzkrātie procentu ieņēmumi ar 100% riska pakāpi		4,771	100%	4,771
Kopā aktīvi		550,738		356,754

* Atskaitīts no pamatkapitāla.

** Izmantots tas pats princips, kas tika izmantots, aprēķinot kapitāla pietiekamību atbilstoši Latvijas Bankas noteikumiem.

A/s "Parekss – Banka"
2000. gada finansu pārskatu pielikumi

<i>Grupas kapitāla pietiekamības aprēķins atbilstoši Bāzeles Komitejas vadlīnijām (turpinājums)</i>	Kredīt- ekviva- lents	Atlikums, tūkst. latu	Riska pakāpe	Svērtā vērtība, tūkst. latu
Svērtie aktīvi kopā				356,754
<i>Ārpusbilances posteņi</i>				
Aktīvi pārvaldīšanā		3,847	*	-
Garantijas				
0% riska pakāpe	100%	814	0%	-
100% riska pakāpe	100%	6,641	100%	6,641
Akreditīvi				
0% riska pakāpe	50%	1,530	0%	-
100% riska pakāpe	50%	816	100%	408
Finansiālās saistības				
0% riska pakāpe	50%	4,031	0%	-
50% riska pakāpe	50%	317	50%	79
100% riska pakāpe	50%	16,120	100%	8,060
Ārvalstu valūtas maiņas darījumi				
Darījumi ar sākotnējo termiņu līdz 14 dienām		29,141	*	-
Darījumi ar sākotnējo termiņu līdz 1 gadam:				
0% riska pakāpe	1.0%	249	0%	-
20% riska pakāpe	1.0%	884	20%	2
100% riska pakāpe	1.0%	10,038	100%	100
Darījumi ar sākotnējo termiņu no 1 līdz 5 gadiem	5.0%	600	0%	-
Ar procentu likmēm saistītie darījumi				
OECD reģiona valstu darījumu partneri	0.0%	8,582	100%	-
Ne-OECD reģiona valstu darījumu partneri	0.5%	80	100%	-
Pārējie biržā tirgotie finansu instrumenti	10.0%	6,092	100%	609
Kopā aktīvi un ārpusbilances posteņi kapitāla pietiekamības aprēķināšanai				372,653
Ārvalstu valūtas atklātās pozīcijas, kas pakļautas kapitāla prasībai				5,334
Pašu kapitāls kapitāla pietiekamības aprēķināšanai				47,682
Grupās kapitāla pietiekamības rādītājs				12.6%

A/s "Parekss – Banka"
2000. gada finansu pārskatu pielikumi

35. PIELIKUMS AKTĪVU, SAISTĪBU UN ĀRPUSBILANCES POSTEŅU SADALĪJUMS PĒC TO ATLIKUSĀ ATMAKSAS UN DZĒŠANAS TERMIŅA

Aktīvu un pasīvu, kā arī ārpusbilances posteņu termiņu attiecība norāda uz likviditātes risku un to, cik lielā apmērā būtu nepieciešami naudas līdzekļi, lai izpildītu esošās saistības. Nākamā tabula atspoguļo Grupas aktīvu, pasīvu un ārpusbilances posteņu sadalījumu pēc to atlikušā atmaksas un dzēšanas termiņa, pamatojoties uz noslēgtajiem līgumiem.

	Līdz 1 mēn.	1 - 3 mēn.	3 - 6 mēn.	6 - 12 mēn.	1 - 5 gadi	Vairāk kā 5 gadi un bez termiņa	Kopā, tūkst. latu
<u>Aktīvi</u>							
Kase un prasības pret Latvijas Banku	24,058	-	-	-	-	-	24,058
Prasības pret kredītiestādēm	91,536	10,487	-	613	893	3,796	107,325
Kredīti	25,851	12,397	16,381	25,457	94,827	42,714	217,627
Obligācijas un citi parāda vērtspapīri ar fiksētu ienākumu	597	2,649	4,018	21,583	84,351	46,207	159,405
Akcijas un citi vērtspapīri ar nefiksētu ienākumu	-	-	-	-	-	16,336	16,336
Līdzdalība radniecīgo uzņēmumu pamatkapitālā	-	-	-	-	-	120	120
Nemateriālie aktīvi	-	-	-	-	-	1,577	1,577
Pamatlīdzekļi	-	-	-	-	-	14,450	14,450
Pārējie aktīvi	1,656	157	181	125	90	582	2,791
Nākamo periodu izdevumi un uzkrātie ieņēmumi	3,607	1,386	784	189	280	803	7,049
Kopā aktīvi	147,306	27,076	21,364	47,967	180,441	126,585	550,738
<u>Pasīvi</u>							
Saistības pret Latvijas Banku un kredītiestādēm	18,770	1,256	16,565	9,266	93	-	45,950
Noguldījumi	388,246	20,445	18,332	10,322	7,702	2,631	447,678
Pārējās saistības	4,512	356	-	-	-	-	4,868
Nākamo periodu ieņēmumi un uzkrātie izdevumi	2,085	314	575	261	41	48	3,324
Uzkrājumi saistībām un maksājumiem	-	109	145	385	-	95	734
Kapitāls un rezerves	-	-	-	-	-	47,664	47,664
Mazākuma intereses	-	-	-	-	-	520	520
Kopā pasīvi	413,613	22,480	35,617	20,234	7,836	50,958	550,738
<u>Ārpusbilances posteņi</u>							
<u>Iespējamās saistības</u>							
Izsniegtās garantijas	-	960	168	2,931	1,286	1,806	7,455
Akreditīvi	-	332	895	738	5	-	2,346
Kopā iespējamās saistības	-	1,292	1,063	3,669	1,291	1,806	9,801
<u>Finansiālās saistības</u>							
Piešķirtie, bet vēl neizmaksātie kredīti un neizmantotās kredītlinijas	20,467	-	-	-	-	-	20,467
Kopā finansiālās saistības	20,467	-	-	-	-	-	20,467
<u>Ārvalstu valūtas maiņas darījumi</u>							
Spot darījumi	17,545	-	-	-	-	-	17,545
Nākotnes valūtas maiņas līgumi	6,715	1,791	-	-	-	-	8,506
Valūtas mijmaiņas darījumi	14,261	-	-	-	600	-	14,861
Pārējie finansu instrumenti	1,110	4,982	8,662	-	-	-	14,754
Kopā finansu instrumenti	39,631	6,773	8,662	-	600	-	55,666

A/s "Parekss – Banka"
2000. gada finansu pārskatu pielikumi

Pašreiz Bankas informācijas sistēmā nav paredzēta iespēja veikt kredītu analīzi pa atlikušajiem atmaksas termiņiem, ņemot vērā aizdevumu atmaksas grafikā noteiktos maksājumus. Ņemot vērā ievērojamo darba apjomu, kas būtu nepieciešams šādas analīzes sagatavošanai, Bankas vadība neuzskatīja, ka šādas analīzes sagatavošana šo finansu pārskatu ietvaros būtu lietderīga. Tādējādi iepriekšējā tabula tika sagatavota, pamatojoties uz pieņēmumu, ka visu kredītu pamatsumma tiek atmaksāta pēdējā termiņa dienā.

36. PIELIKUMS AKTĪVU UN SAISTĪBU TERMIŅANALĪZE, PAMATOJOTIES UZ PROCENTU LIKMJU IZMAIŅĀM

Procentu likmju risks raksturo tirgus likmju izmaiņu ietekmi uz Bankas un tās meitas uzņēmumu finansiālo stāvokli. Ikdienā Bankas un tās meitas uzņēmumu darbība ir saistīta ar procentu likmju risku, ko ietekmē ar procentu ieņēmumiem un izdevumiem saistīto aktīvu un saistību atmaksas termiņi vai procentu likmju pārskatīšanas datumi. Šo risku kontrolē Bankas Resursu pārvalde.

	1 mēn.	1 - 3 mēn.	3 - 6 mēn.	6 - 12 mēn.	1 - 5 gadi	Vairāk kā 5 gadi	Bez procentiem	Kopā, tūkst. latu
<u>Aktīvi</u>								
Kase un prasības pret Latvijas Banku	-	-	-	-	-	-	24,058	24,058
Prasības pret kredītiestādēm	91,536	10,487	-	613	893	3796	-	107,325
Kredīti	27,369	12,236	13,734	29,114	88,504	36,334	10,336	217,627
Obligācijas un citi parāda vērtspapīri ar fiksētu ienākumu	597	23,566	4,018	15,757	70,402	45,065	-	159,405
Akcijas un citi vērtspapīri ar nefiksētu ienākumu	-	-	-	-	-	-	16,336	16,336
Līdzdalība radniecīgo uzņēmumu pamatkapitālā	-	-	-	-	-	-	120	120
Nemateriālie aktīvi	-	-	-	-	-	-	1,577	1577
Pamatlīdzekļi	-	-	-	-	-	-	14,450	14,450
Pārējie aktīvi	-	-	-	-	150	-	2,641	2,641
Nākamo procentu izdevumi un uzkrātie ieņēmumi	-	-	-	-	-	-	7,049	7,049
Kopā aktīvi	119,502	46,289	17,752	45,484	159,949	85,195	76,567	550,738
<u>Saistības</u>								
Saistības pret Latvijas Banku un kredītiestādēm	31,831	1,151	467	3,146	-	-	9,355	45,950
Noguldījumi	131,676	20,353	18,249	10,107	3,993	1,058	262,242	447,678
Pārējās saistības	-	-	-	-	-	-	4,868	4,868
Nākamo periodu ieņēmumi un uzkrātie izdevumi	-	-	-	-	-	-	3,324	3,324
Uzkrājumi saistībām un maksājumiem	-	-	-	-	-	-	734	734
Kopā saistības	163,507	21,504	18,716	13,253	3,393	1,058	280,713	502,554
<u>Kapitāls un rezerves</u>	-	-	-	-	-	-	47,664	47,664
<u>Mazākuma intereses</u>	-	-	-	-	-	-	520	520
Kopā pasīvi	163,507	21,504	18,716	13,253	3,393	1,058	328,897	550,738

A/s "Parekss – Banka"
2000. gada finansu pārskatu pielikumi

37. PIELIKUMS VALŪTU ANALĪZE

Nākamā tabula atspoguļo Grupas 2000. gada 31. decembra aktīvus, saistības, kapitālu un rezerves, kā arī ārpusbilances posteņus pa valūtām:

	Ls	USD	EUR	GBP	RUB	Pārējās	Kopā, tūkst. latu
Aktīvi							
Kase un prasības pret Latvijas Banku	24,058	4,547	1,021	391	38	769	24,058
Prasības pret kredītiestādēm	6,063	80,075	6,250	4,335	6,864	3,718	107,325
Kredīti	37,682	159,119	16,627	108	23	4,428	217,627
Obligācijas un citi parāda vērtspapīri ar fiksētu ienākumu	21,680	133,287	866	3,572	-	-	159,405
Akcijas un citi vērtspapīri ar nefiksētu ienākumu	445	15,819	-	-	-	72	16,336
Līdzdalība radniecīgo uzņēmumu pamatkapitālā	120	-	-	-	-	-	-
Nemateriālie aktīvi	1,429	-	-	-	-	148	1,577
Pamatlīdzekļi	12,641	-	-	-	-	1,809	14,450
Pārējie aktīvi	1,219	1,079	257	11	7	218	2,791
Nākamo periodu izdevumi un uzkrātie ieņēmumi	1,668	4,784	413	82	7	95	7,049
Kopā aktīvi	100,239	398,710	25,074	8,519	6,939	11,257	550,738
Saistības							
Saistības pret Latvijas Banku un kredītiestādēm	1,560	42,047	955	81	63	1,244	45,950
Noguldījumi	51,880	346,146	30,148	7,881	6,808	4,815	447,678
Pārējās saistības	428	3,325	341	40	111	623	4,868
Nākamo periodu ieņēmumi un uzkrātie izdevumi	810	2,375	41	-	-	98	3,324
Uzkrājumi saistībām un maksājumiem	656	-	-	-	-	78	734
Kopā saistības	55,334	393,893	31,485	8,002	6,982	6,858	502,554
Mazākuma intereses	-	-	-	-	-	520	520
Kapitāls un rezerves	47,664	-	-	-	-	-	47,664
Kopā pasīvi	102,998	393,893	31,485	8,002	6,982	7,378	550,738
Neto garā/(īsā) bilances pozīcija	(2,579)	4,817	(6,411)	517	(43)	3,879	-
No valūtas maiņas darījumiem izrietošas ārpusbilances prasības							
No spot darījumiem izrietošās prasības	682	7,831	7,550	734	-	730	17,526
No nākotnes valūtas maiņas darījumiem izrietošās prasības	596	1,335	3,149	275	-	3,238	8,593
No valūtas mijmaiņas darījumiem izrietošās prasības	6,410	4,194	1,552	92	-	2,518	14,765
Kopā	7,688	13,360	12,251	1,100	-	6,486	40,885
No valūtas maiņas darījumiem izrietošas ārpusbilances saistības							
No spot darījumiem izrietošās saistības	2,912	9,153	4,479	322	-	678	17,545
No nākotnes valūtas maiņas darījumiem izrietošās saistības	-	4,385	1,201	477	-	4,444	8,506
No valūtas mijmaiņas darījumiem izrietošās saistības	1,365	8,140	1,368	917	302	2,769	14,861
Kopā	4,278	21,677	7,048	1,716	302	5,891	40,912
<i>Neto garā/(īsā) ārvalstu valūtas pozīcija</i>	<i>3,410</i>	<i>(8,318)</i>	<i>5,203</i>	<i>(615)</i>	<i>(302)</i>	<i>595</i>	<i>(27)</i>
Neto garā/ (īsā) pozīcija	651	(3,501)	(1,208)	(98)	(345)	4,474	(27)
2000. gada 31. decembrī piemērotie ārvalstu valūtas maiņas kursi (1 Ls pret 1 ārvalstu valūtas vienību)							
	1.000	1.631	1.754	1.091	46.296	-	-

A/s "Parekss – Banka"
2000. gada finansu pārskatu pielikumi

Nozīmīga daļa Bankas kredītu ir izteikti ASV dolāros. Kaut gan šie kredīti visumā tiek finansēti ar ASV dolāros piesaistītajiem noguldījumiem, ASV dolāra vērtības celšanās attiecībā pret vietējo valūtu var nelabvēlīgi ietekmēt aizņēmēja spēju atmaksāt kredītu, un tādējādi var palielināt kredītu zaudējumu iespējamību nākotnē.

Latvijas banku likumdošana nosaka, ka kredītiestādes ārvalstu valūtu atklātā pozīcija katrā atsevišķā valūtā nedrīkst pārsniegt 10% no kredītiestādes pašu kapitāla (pašu kapitāla definīciju saskaņā ar Latvijas Bankas prasībām skatīt 34. pielikumā), bet kopējā tīrā ārvalstu valūtu atklātā pozīcija nedrīkst pārsniegt 20% no pašu kapitāla.

2000. gada 31. decembrī Banka bija ievērojusi ārvalstu valūtu atklāto pozīciju prasības.

38. PIELIKUMS TIESVEDĪBA UN PRASĪBAS

Savā ikdienas darbībā Banka ir iesaistītā virknē tiesas prāvu saistībā ar ķīlu pārņemšanu vai kredītu atgūšanu, kā arī saistībā ar attiecīgo procentu un izdevumu piedzišanu no klientiem un starpbanku darījumu partneriem, kas lauza šī līgumus. Bankas vadība uzskata, ka neviena no tiesas prāvām, kas nebija noslēgušās 2000. gada 31. decembrī, neizraisīs Bankai būtiskus zaudējumus.

39. PIELIKUMS SAISTĪTĀS PERSONAS

Par *saistītām personām* tiek uzskatīti akcionāri, kuri var būtiski ietekmēt Bankas darbību, padomes un valdes locekļi, vadošie darbinieki, viņu tuvi radnieki, kā arī viņu kontrolē esošās uzņēmējiesabiedrības un ar Banku saistītie uzņēmumi.

	Tūkst. latu	
	31.12.2000	31.12.1999
<i>Kopā kredītriska darījumi ar saistītajām personām:</i>		
- kredīti saistītām personām	12,763	1,612
- līdzdalība saistīto uzņēmumu pamatkapitālā	3,724	414
- saistītām personām izsniegtās garantijas	1,778	140
	<hr/> 18,265	<hr/> 2,166
<i>Kopā saistīto personu noguldījumi</i>	<hr/> 24,395	<hr/> 19,175
	<hr/> Tūkst. latu	<hr/> Nosacījumi
<i>Kopā kredītriska darījumi ar saistītajām personām:</i>		
- kredīti saistītām personām	12,763	0-14%
- līdzdalība saistīto uzņēmumu pamatkapitālā	3,724	-
- saistītām personām izsniegtās garantijas	1,778	-
	<hr/> 18,265	
<i>Kopā saistīto personu noguldījumi</i>	<hr/> 24,395	0-24%

2000. gada 31. decembrī Banka nebija izveidojusi speciālos uzkrājumus saistītām personām izsniegtajiem kredītiem vai galvojumiem.

Savā ikdienas darbībā a/s "Parekss apdrošināšanas kompānija", kas ir ar Banku saistīta persona, veic Bankas piešķirto kredītu nodrošinājumu un ķīlu apdrošināšanu.